

KSE

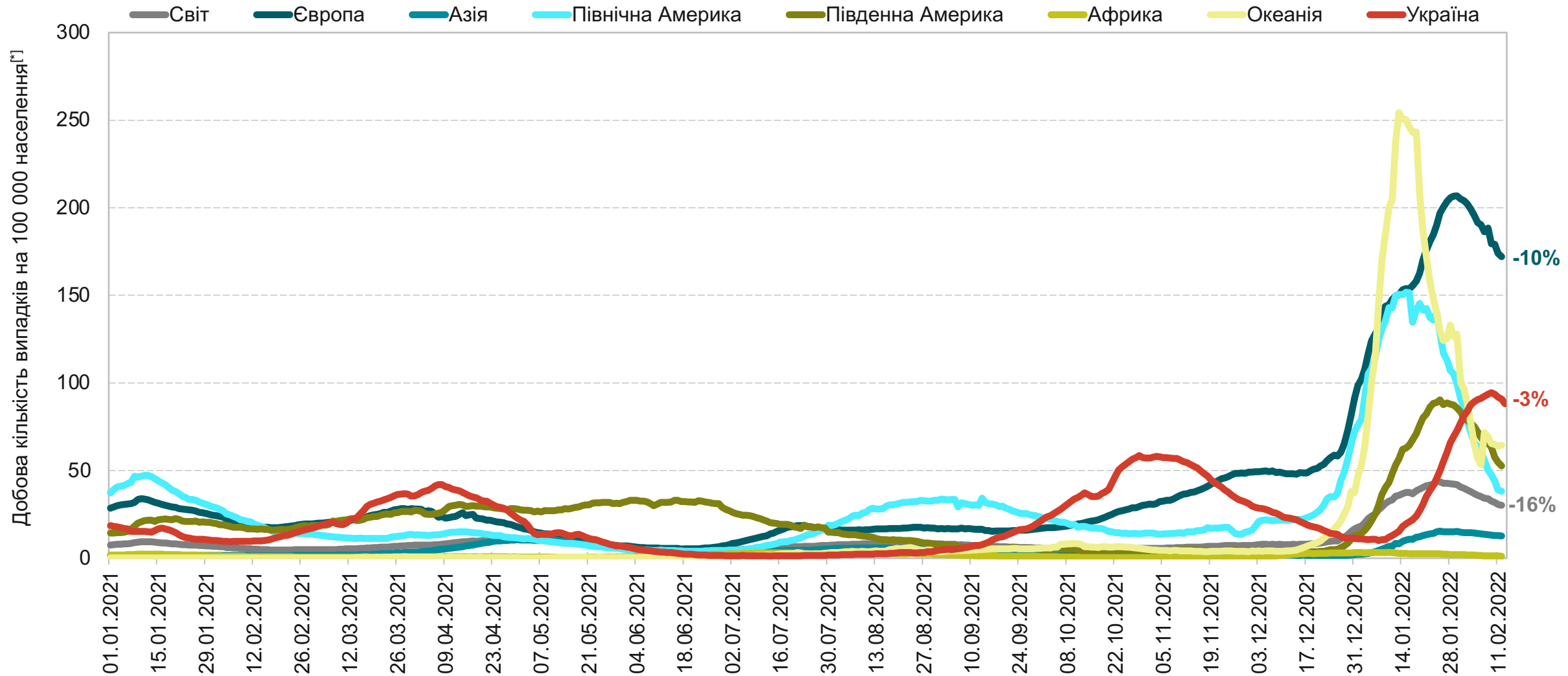
Kyiv
School of
Economics

COVID-19

**Аналіз поточної ситуації та
моделювання сценаріїв поширення захворювання**

15 лютого 2022

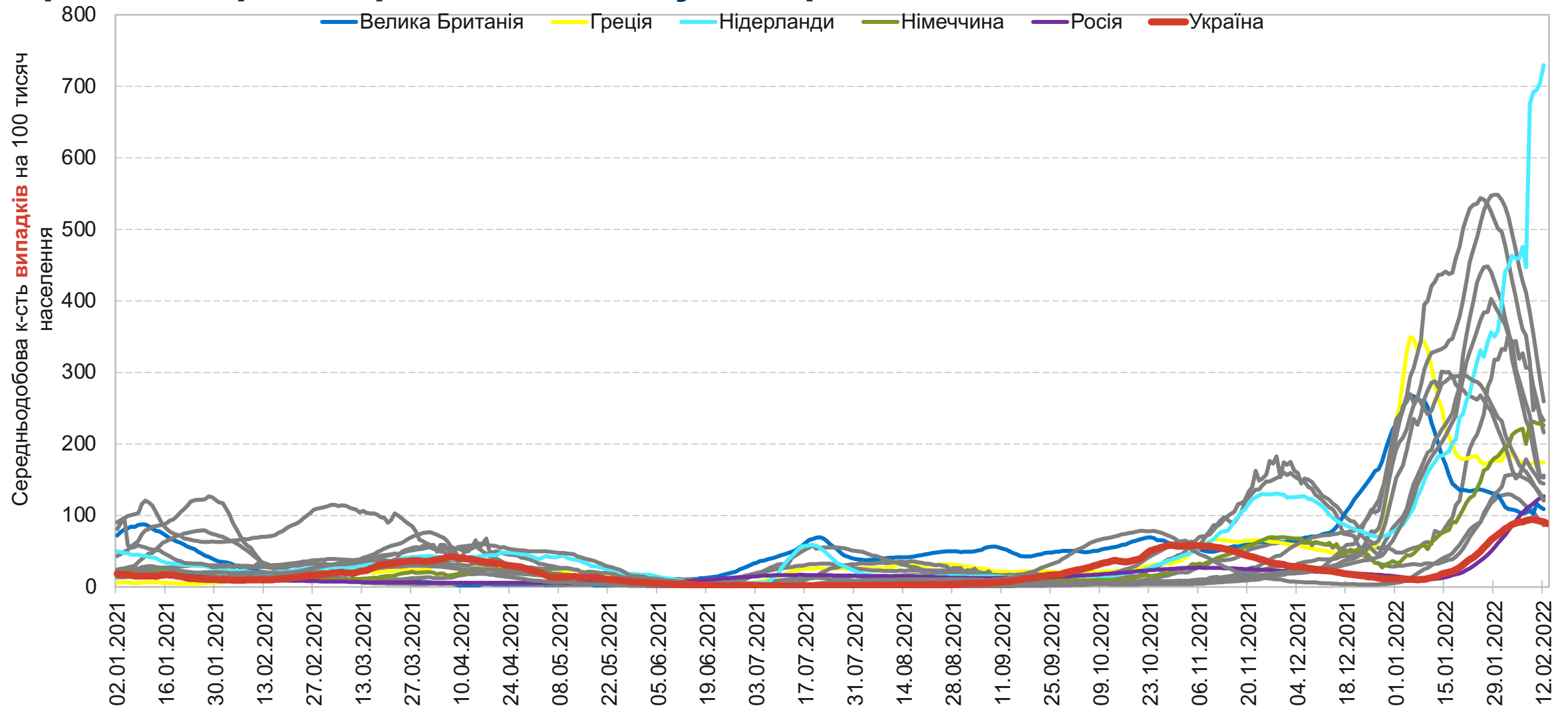
У світі – другий тиждень стабілізації захворюваності на COVID-19. В Україні – перші ознаки стабілізації.



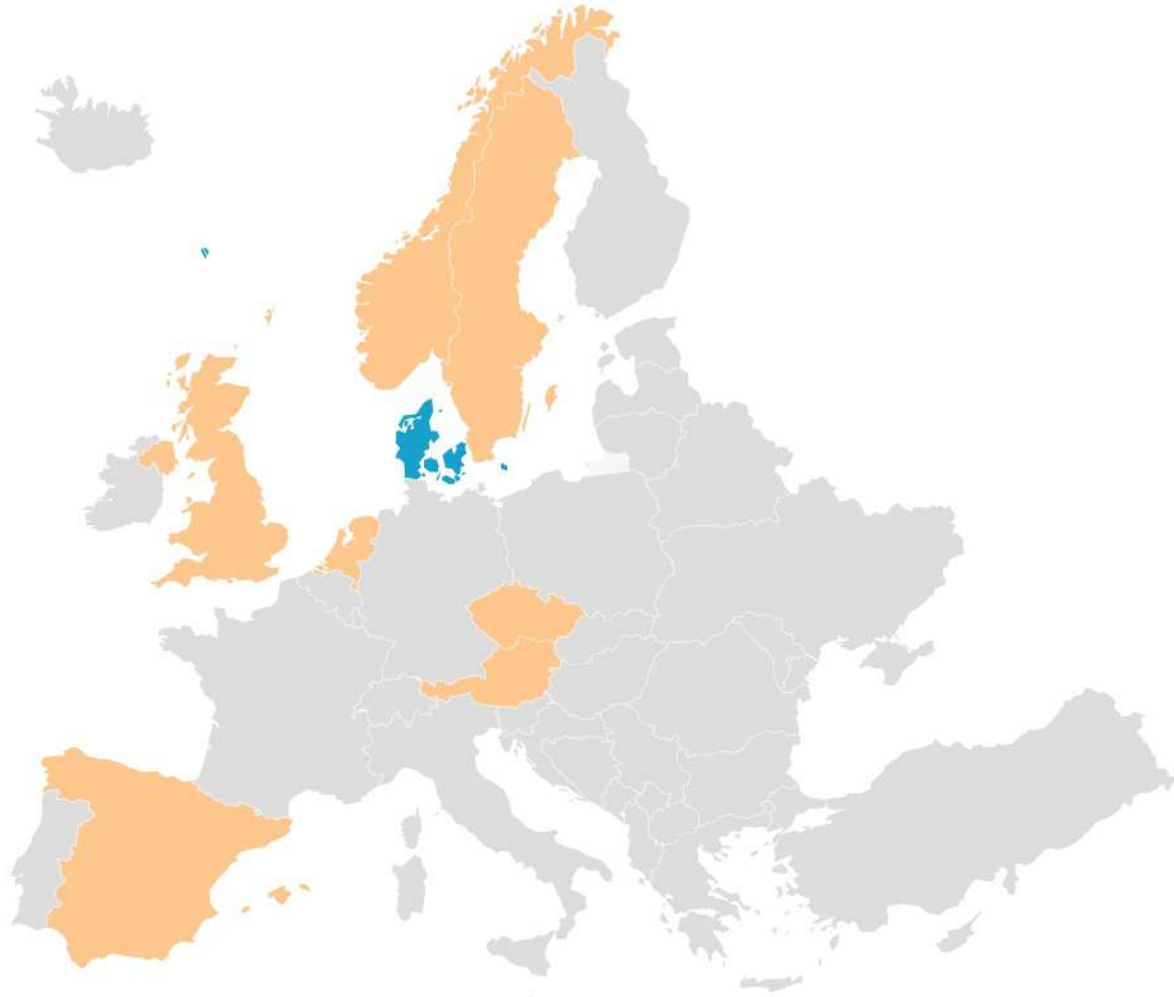
Джерела: база даних Оксфордського університету OWID, Центр громадського здоров'я МОЗ, аналіз KSE

[*]7-денне згладжування

У Європі^[*] без спаду захворюваності – тільки Нідерланди, ВБ та Греція. Три з чотирьох протестованих у Нідерландах – позитивні випадки.



Окремі європейські країни скасовують або пом'якшують карантинні обмеження для своїх громадян.



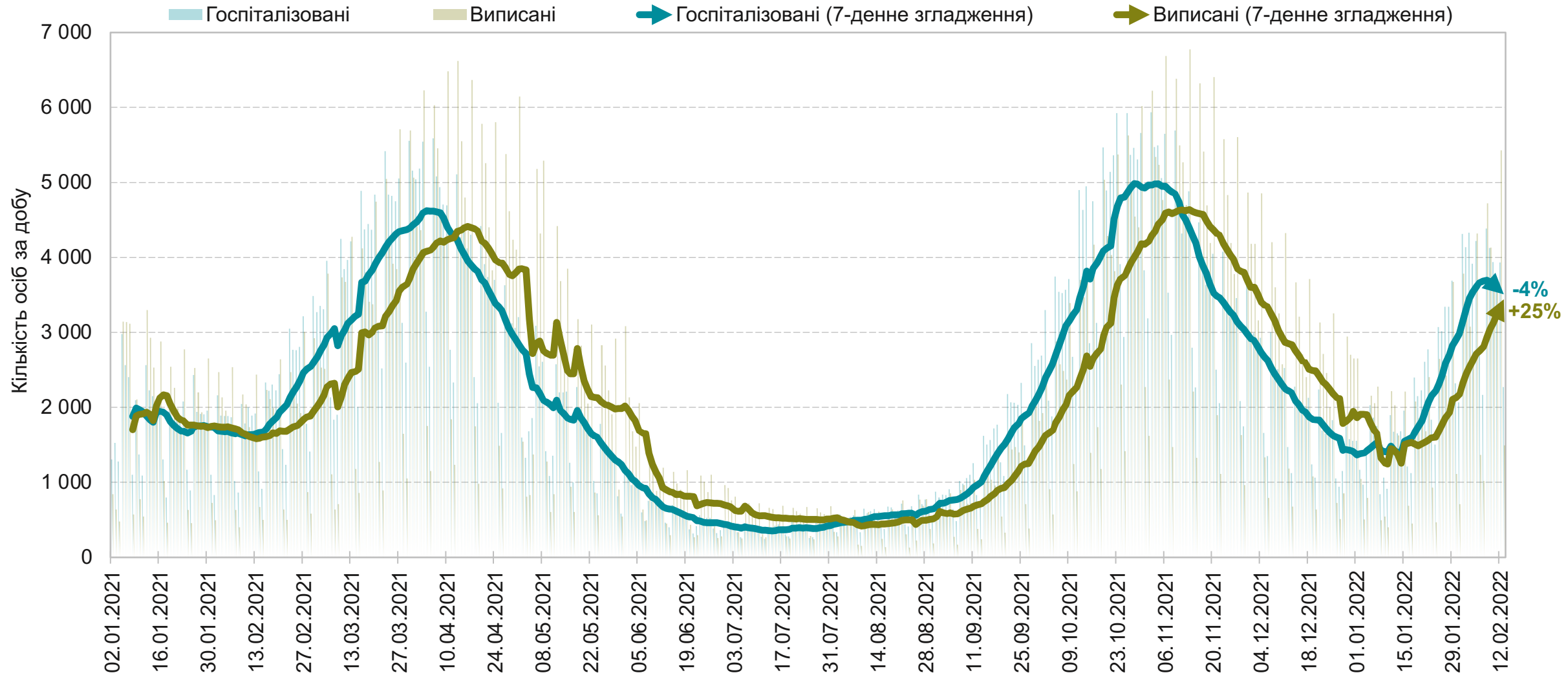
Пом'якшують обмеження, пов'язані з COVID-19

- ✓ Австрія
- ✓ Великобританія
- ✓ Іспанія
- ✓ Нідерланди
- ✓ Норвегія
- ✓ Чехія
- ✓ Швеція

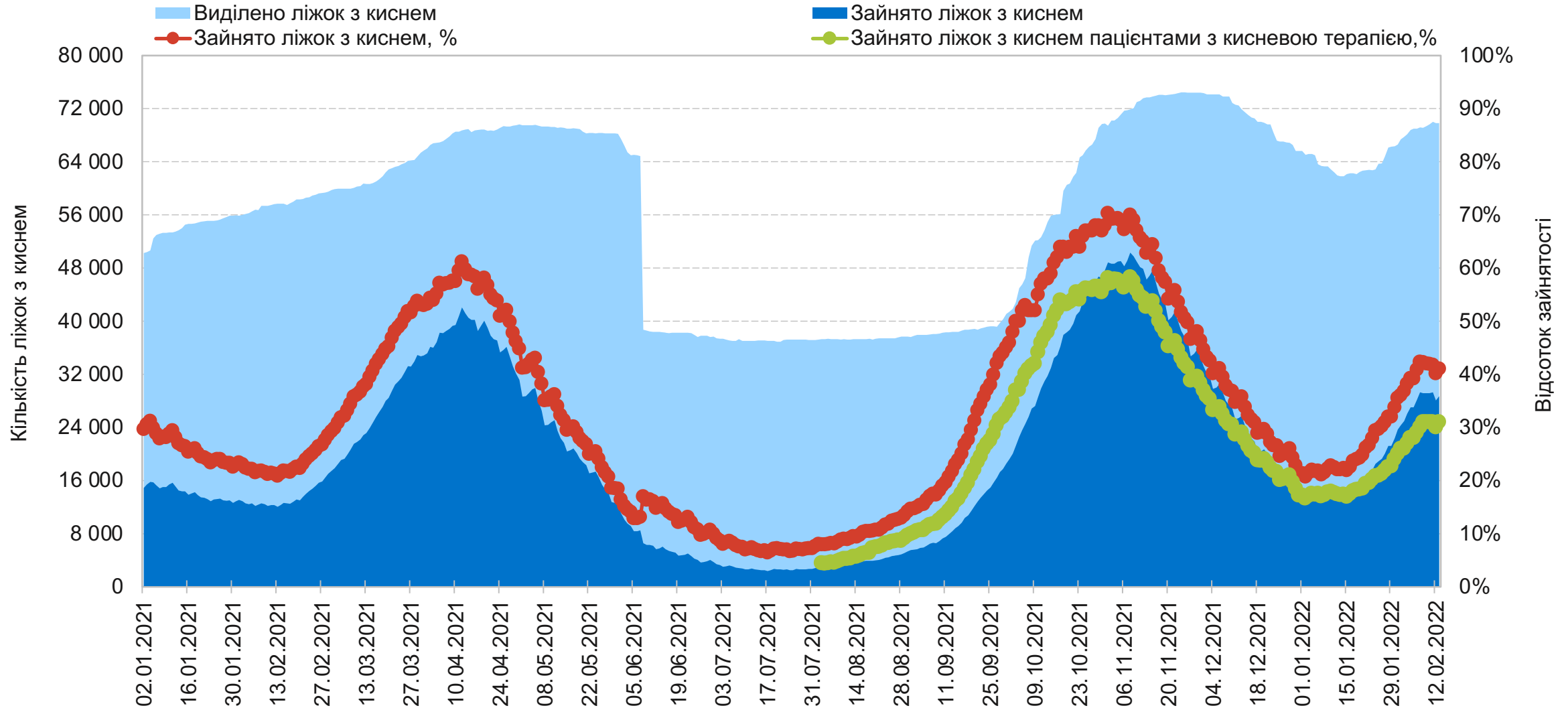
Скасовують усі обмеження, пов'язані з COVID-19

- ✓ Данія

В Україні — перші ознаки стабілізації рівня госпіталізацій. Розвантаження медичної системи очікується вже впродовж тижня.



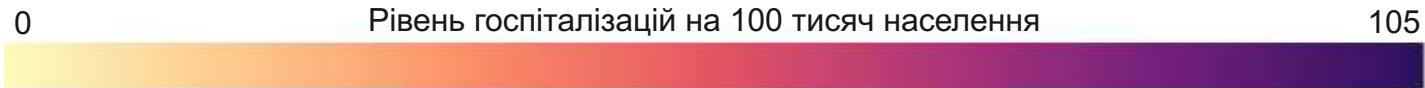
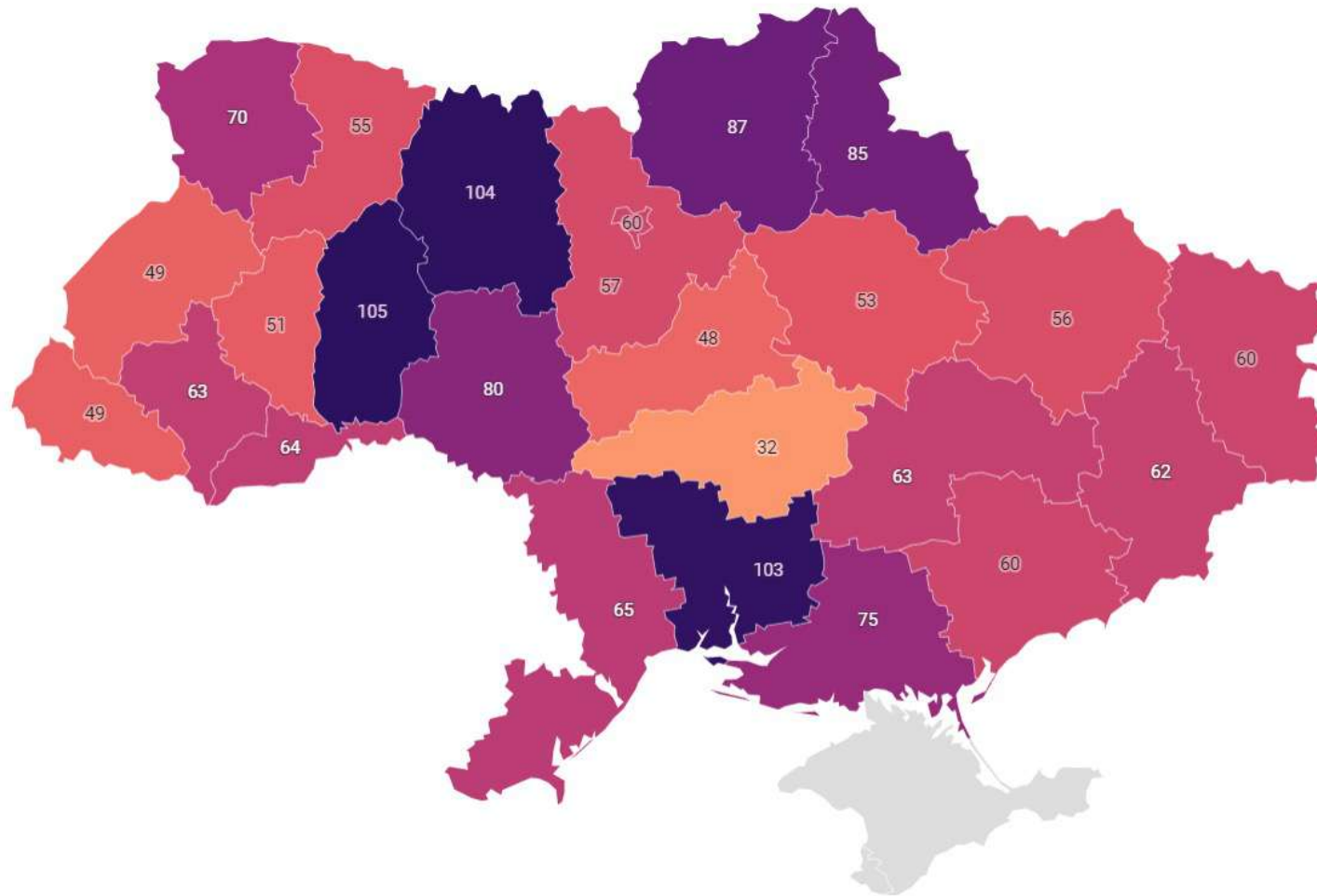
Зайнятість «ковідних» ліжок з киснем стабілізувалась на рівні 41%. Кожен четвертий пацієнт на такому ліжку не потребує кисневої терапії.



Показник смертності за тиждень збільшився на 31% і становить 223 особи в середньому на добу.



Більш вакцинована Центральна Україна продовжує мати найнижчий рівень госпіталізацій.



Джерела: Міністерство охорони здоров'я України, аналіз KSE

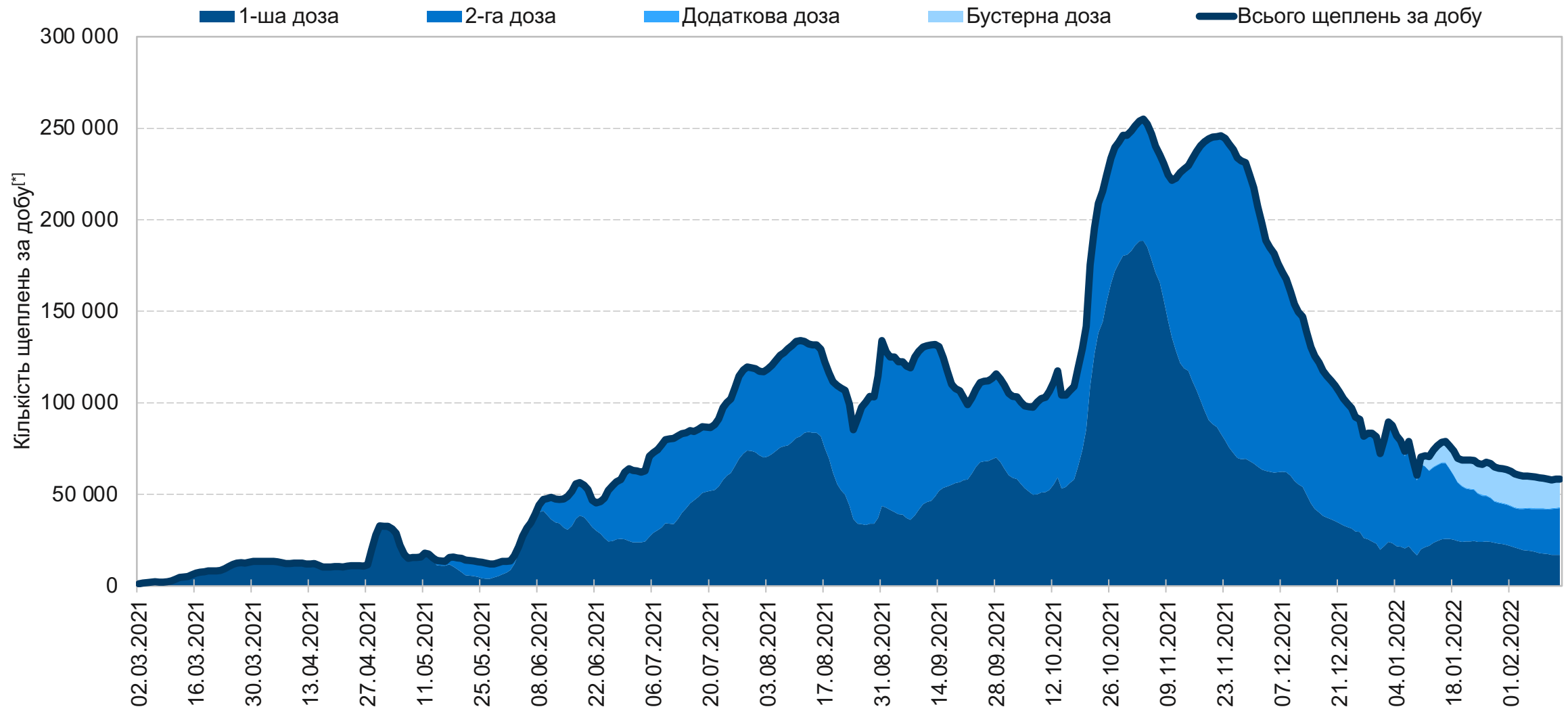
■ Рівень госпіталізацій на 100 тисяч населення

Розмір населення України: 38 085 266

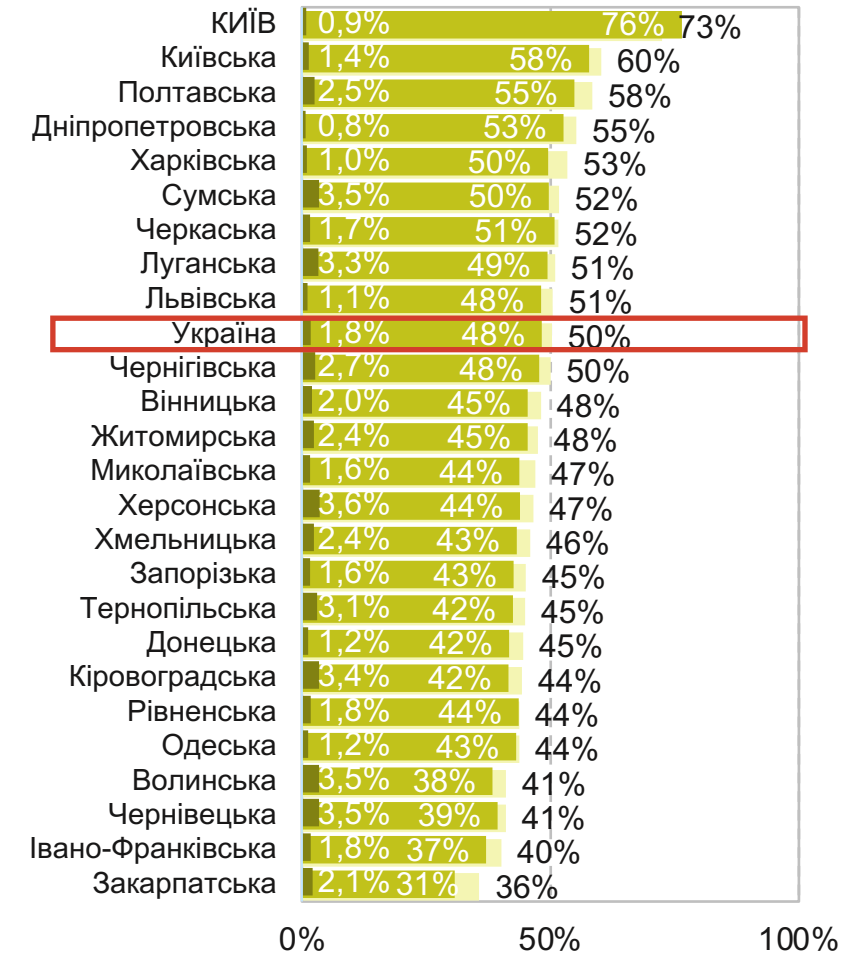
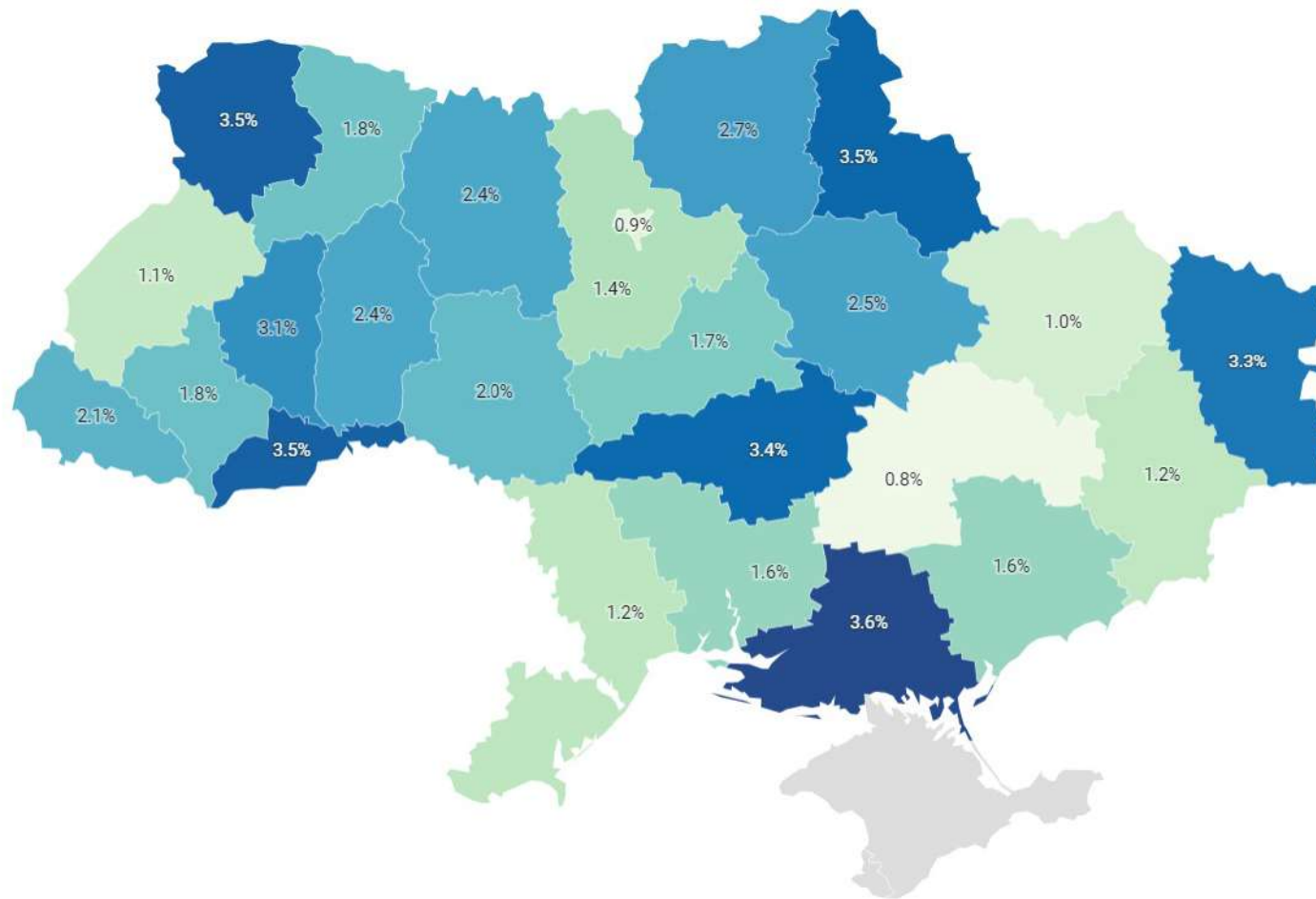
Більше половини регіонів України – вже з трендом на спад рівня госпіталізацій.

Станом на 14.02.2022		Дані доступні за 13.02.2022															
Регіон	Рівень епіднебезпеки	Рівень захворюваності	Коефіцієнт виявлення випадків інфікування			Охоплення тестуванням			Рівень госпіталізацій			Динаміка рівня госпіталізацій			Завантаженість ліжок з киснем		
Цільовий показник		<75 на 100 тис. нас.	≤20% / <4%			≥300 на 100 тис. нас.			≤60 на 100 тис. нас.			≤50%			≤65%		
Дата		13.02	11.02	12.02	13.02	11.02	12.02	13.02	11.02	12.02	13.02	11.02	12.02	13.02	11.02	12.02	13.02
Україна		1 256	26,9%	27,5%	27,1%	2 391	2 310	2 276	66,4	65,7	64,5	2,1%	-1,2%	-4,3%	41,8%	40,2%	41,1%
КНІВ		1 395	15,0%	15,4%	15,8%	5 251	5 117	5 003	61,3	60,8	59,9	22,1%	14,5%	8,6%	33,5%	34,0%	34,4%
Вінницька		864	23,3%	24,0%	24,5%	1 554	1 453	1 420	81,5	81,3	79,5	-8,6%	-8,4%	-8,5%	46,9%	43,5%	45,0%
Волинська		1 247	25,8%	28,2%	28,4%	2 509	2 311	2 252	76,9	71,9	70,0	-7,7%	-15,7%	-18,5%	42,7%	39,0%	39,8%
Дніпропетровська		823	22,7%	23,5%	24,6%	1 921	1 871	1 815	59,9	61,9	62,5	23,0%	23,9%	21,0%	40,1%	39,8%	41,2%
Донецька		1 093	23,8%	24,5%	24,7%	2 324	2 300	2 308	62,0	61,2	61,5	13,8%	2,6%	0,6%	36,6%	36,7%	37,1%
Житомирська		1 978	39,2%	39,2%	38,5%	2 323	2 200	2 143	110,7	107,5	104,3	7,9%	0,7%	-5,4%	45,7%	42,9%	42,1%
Закарпатська		795	29,4%	29,0%	28,4%	1 427	1 397	1 377	55,1	50,2	49,4	-18,4%	-25,9%	-24,7%	46,0%	42,6%	43,5%
Запорізька		846	27,0%	29,3%	31,3%	1 748	1 681	1 577	59,3	60,5	59,6	27,2%	21,5%	15,2%	33,0%	32,4%	34,3%
Івано-Франківська		1 161	32,8%	31,3%	31,2%	1 468	1 394	1 320	69,7	65,7	63,0	-30,2%	-31,6%	-33,0%	51,2%	45,8%	46,2%
Київська		900	20,9%	23,8%	24,6%	2 068	1 838	1 761	58,2	58,8	57,3	10,3%	11,7%	6,0%	51,0%	52,9%	54,6%
Кіровоградська		530	22,5%	22,5%	22,9%	1 294	1 291	1 285	29,9	32,4	32,2	-3,5%	4,2%	-0,7%	39,5%	34,0%	33,4%
Луганська		1 334	30,4%	31,2%	31,7%	2 113	2 110	2 076	56,5	56,7	60,1	-12,0%	-14,0%	-5,6%	35,3%	34,1%	34,8%
Львівська		1 361	28,2%	28,5%	27,2%	2 235	2 157	2 055	56,4	52,2	48,5	-20,5%	-27,9%	-33,3%	39,5%	36,8%	36,8%
Миколаївська		1 133	25,7%	26,1%	24,4%	2 359	2 307	2 373	100,6	104,9	103,3	26,1%	27,6%	19,9%	44,4%	45,6%	47,7%
Одеська		1 841	52,7%	53,4%	53,1%	1 920	1 829	1 799	65,6	65,9	65,0	11,7%	11,7%	6,3%	49,1%	47,2%	48,3%
Полтавська		1 046	16,8%	16,9%	16,4%	3 472	3 391	3 372	52,2	51,9	53,1	6,8%	2,4%	4,7%	29,1%	27,6%	29,2%
Рівненська		1 871	40,4%	37,4%	34,4%	2 326	2 374	2 391	63,6	58,9	55,4	-21,9%	-28,0%	-32,3%	45,8%	40,9%	41,8%
Сумська		1 991	53,1%	57,3%	54,5%	1 910	1 757	1 758	83,7	85,4	85,1	6,0%	6,7%	7,6%	49,4%	49,3%	50,6%
Тернопільська		1 567	34,8%	35,3%	33,8%	2 163	1 973	1 900	51,4	48,8	50,5	-8,3%	-16,7%	-15,1%	47,7%	42,4%	43,6%
Харківська		1 002	19,1%	19,7%	18,0%	2 678	2 625	2 768	61,1	57,7	55,6	-8,4%	-14,9%	-18,8%	44,1%	43,5%	44,2%
Херсонська		1 402	31,7%	33,1%	33,4%	2 473	2 502	2 481	71,5	72,1	75,3	52,2%	44,4%	47,7%	30,4%	29,2%	30,5%
Хмельницька		1 956	47,1%	47,0%	43,3%	2 185	2 080	2 042	104,7	108,5	104,9	9,0%	11,6%	3,2%	46,2%	45,2%	46,9%
Черкаська		1 216	28,2%	29,8%	29,9%	2 235	2 189	2 226	48,4	49,2	47,6	2,7%	4,7%	-3,7%	37,3%	38,5%	40,3%
Чернівецька		1 376	21,2%	21,6%	21,7%	3 270	3 162	3 052	71,5	67,6	63,6	-21,5%	-24,2%	-27,7%	44,2%	41,3%	41,3%
Чернігівська		1 456	43,1%	42,5%	46,2%	1 788	1 758	1 684	86,6	87,9	87,2	24,5%	20,8%	17,6%	39,5%	38,6%	38,4%
АР Крим									відсутні дані								
Севастополь									відсутні дані								

Два місяці «плато» добової кількості щеплень у 60-70 тисяч щеплень в середньому за добу. Понад чверть щеплень – бустерні дози.



Бустерну дозу вакцини отримали вже 1.8% дорослих українців. Лише на Закарпатті ще не вакцинували 40% дорослого населення.



0.0% % вакцинованого дорослого населення бустером 3.6%

Висновки та рекомендації

1 У світі – другий тиждень стабілізації захворюваності на COVID-19.

- За останній тиждень кількість виявлених випадків захворюваності в **Європі** зменшилась на **-10%**, у **світі** — на **-16%**. **Три з 15** великих країн Європи (з населенням більше 10 млн осіб) без спаду захворюваності – **Нідерланди, ВБ та Греція**. Окремі європейські країни послаблюють або скасовують (**Данія**) обмеження. Разом з цим, коефіцієнт виявлення випадків (контроль над поширенням захворюваності) відходить на другий план – у **Нідерландах, Німеччині та Іспанії 2-3 з 4** протестованих є підтвердженими випадками (в Україні – **1 з 4**).

2 В Україні — перші ознаки стабілізації захворюваності.

- За останній тиждень кількість виявлених випадків захворюваності на COVID-19 зменшилась на **-3%**, госпіталізацій — на **-4%**. Показник середньодобової смертності збільшився на **+31%** і становить **223** особи в середньому за добу. Зайнятість "ковідних" ліжок з киснем за тиждень стабілізувалась на рівні **41%**. Кожен **четвертий** пацієнт на ліжку з киснем не потребує кисневої терапії. Розрив між госпіталізаціями та виписками скоротився з **33%** до **1%**. Початок розвантаження медичної системи очікується впродовж тижня.

3 KSE рекомендує вакцинуватися від COVID-19 вже зараз:

- Усі наявні в Україні вакцини від COVID-19 **схвалені ВООЗ** для екстреного використання, є **безпечними та ефективними**.

KSE

Kyiv
School of
Economics

Дякуємо!