

**KSE**

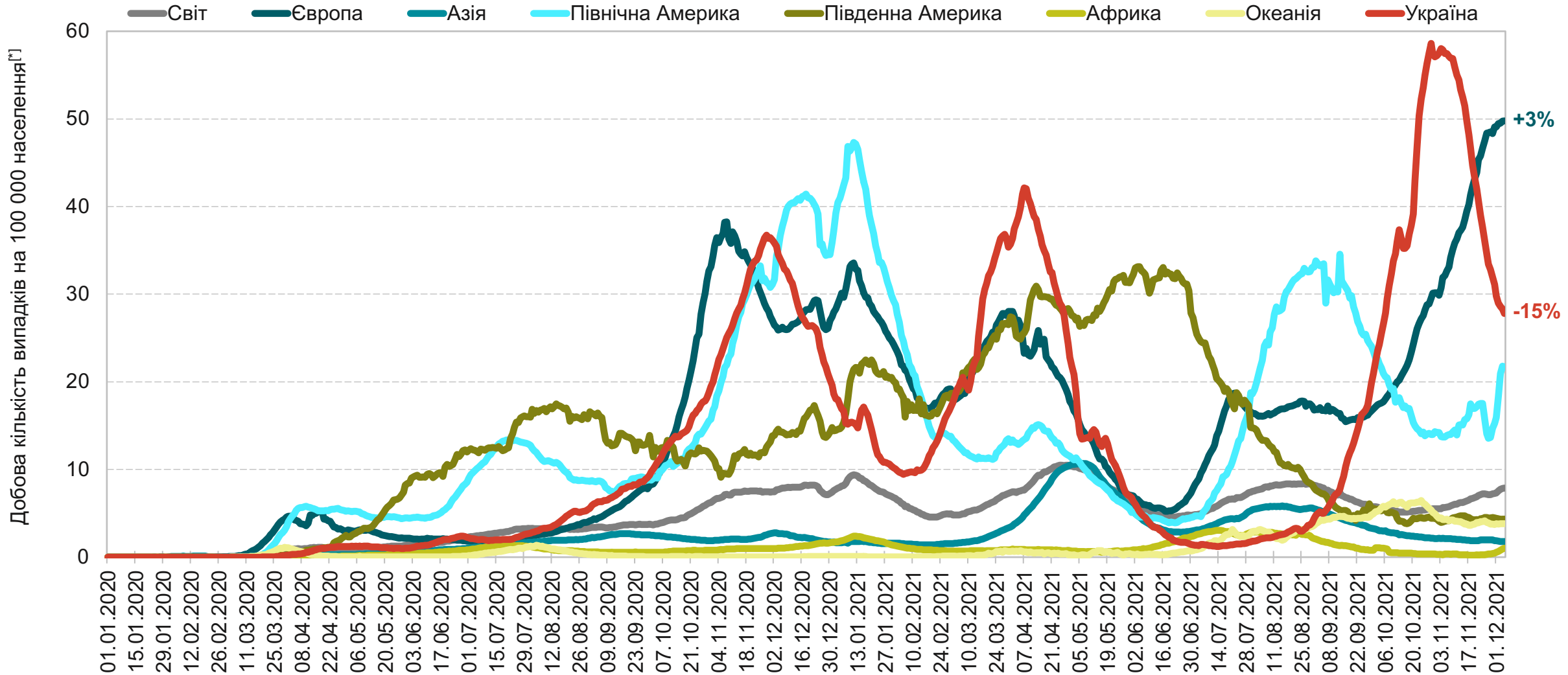
Kyiv  
School of  
Economics

# **COVID-19**

**Аналіз поточної ситуації та  
моделювання сценаріїв поширення захворювання**

**07 грудня 2021**

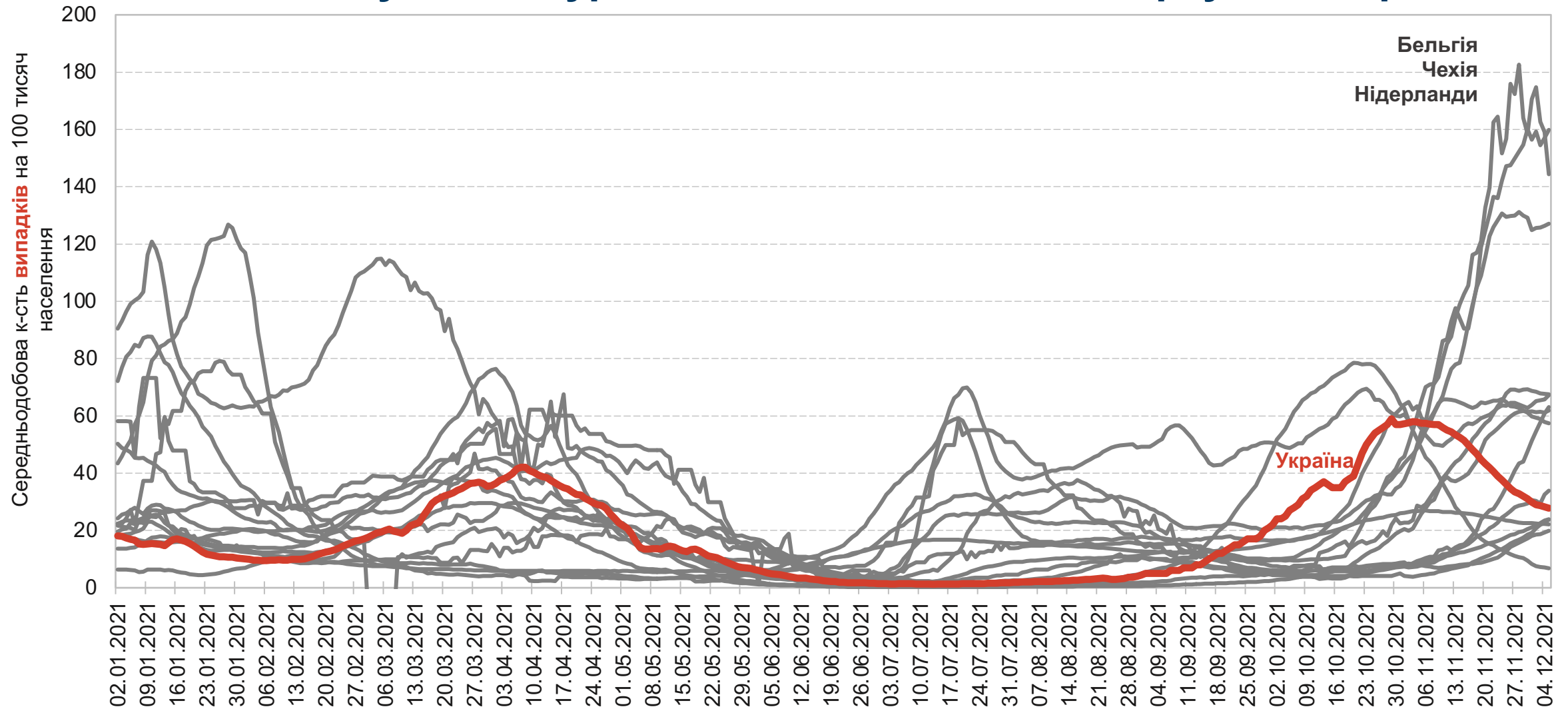
## Європа продовжує оновлювати максимум континентальної захворюваності, проте меншими темпами: +3% за тиждень.



Джерела: база даних Оксфордського університету OWID, Центр громадського здоров'я МОЗ, аналіз KSE

<sup>[1]</sup>7-денне згладжування

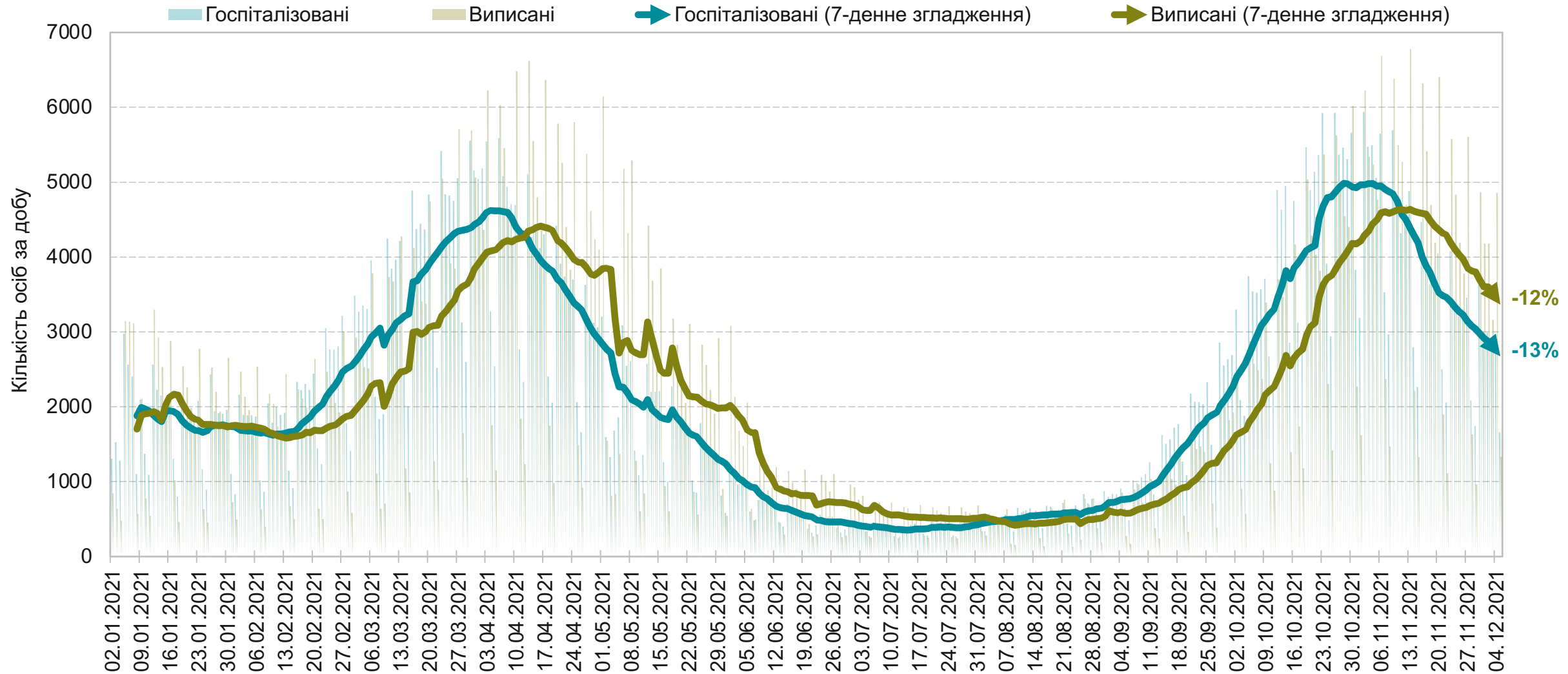
## Стабілізація ряду європейських країн на найвищому рівні: активний спалах у менш «уражених» Швеції, Італії, Португалії, Франції.



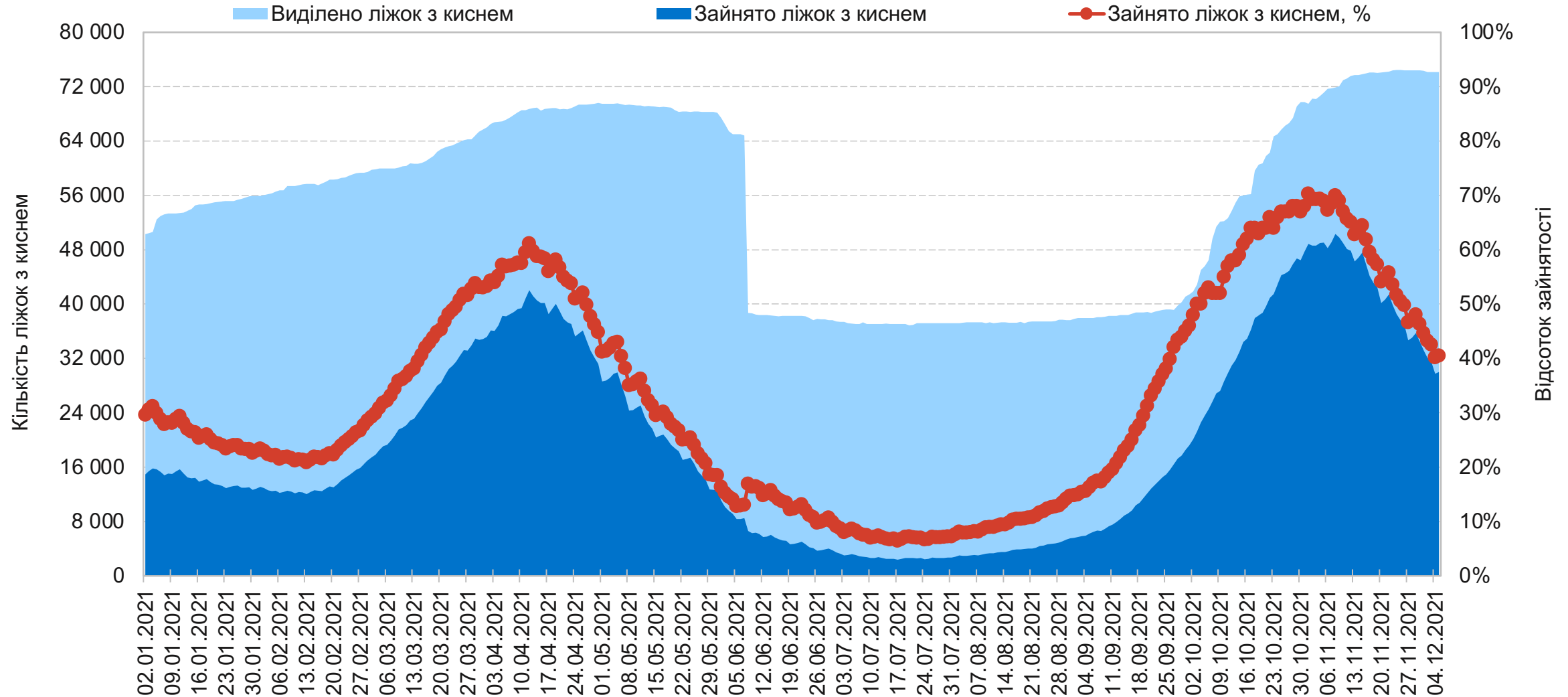
Джерела: OWID, Центр громадського здоров'я МОЗ, аналіз KSE

[\*]Європейські країни із населенням більше 10 мільйонів осіб

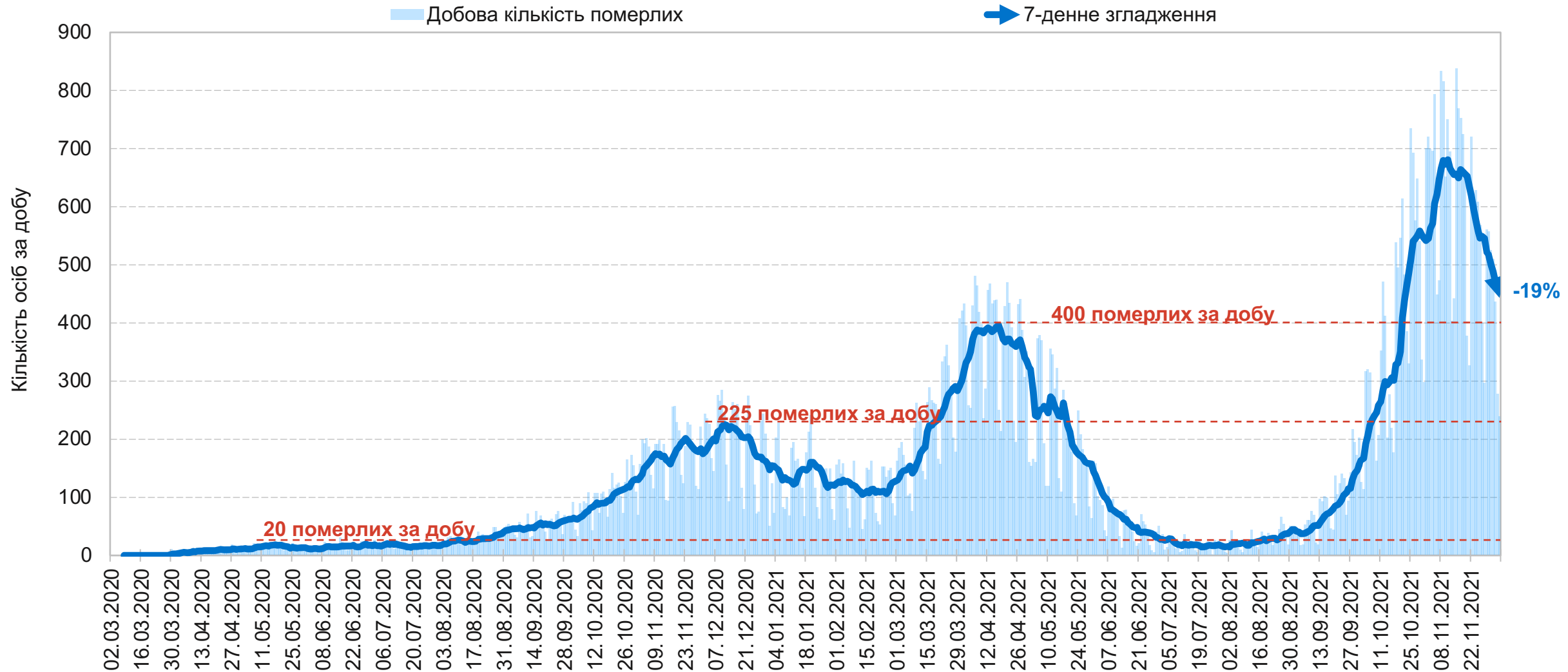
## Епідситуація в Україні покращується четвертий тиждень поспіль. Виписки далі переважають над госпіталізаціями на чверть.



## Три тижні розвантаження медичної системи: зайнятість ліжок з киснем найменша з кінця вересня – 40%.



## Середньодобова смертність в Україні прискорює спадання: -19% за останній тиждень.



Джерела: Центр громадського здоров'я МОЗ України, аналіз KSE

# Вісім областей та Київ виходять із «червоного» рівня епідбезпеки. Закарпатська область повернулася до тренду на спад.

Станом на 07.12.2021		Дані доступні за 06.12.2021															
Регіон	Рівень епідбезпеки	Рівень захворюваності	Коефіцієнт виявлення випадків інфікування			Охоплення тестуванням			Рівень госпіталізацій			Динаміка рівня госпіталізацій			Завантаженість ліжок з киснем		
Цільовий показник		<75 на 100 тис. нас.	≤20% / <4%			≥300 на 100 тис. нас.			≤60 на 100 тис. нас.			≤50%			≤65%		
Дата		06.12	04.12	05.12	06.12	04.12	05.12	06.12	04.12	05.12	06.12	04.12	05.12	06.12	04.12	05.12	06.12
Україна		413	15,9%	15,7%	15,5%	1 246	1 237	1 222	50,3	49,2	48,1	-13,0%	-13,3%	-13,9%	40,2%	40,5%	41,2%
КИЇВ		593	10,4%	10,8%	9,8%	2 785	2 772	2 902	46,3	44,2	43,3	-16,3%	-16,8%	-15,6%	38,6%	38,3%	39,1%
Вінницька		478	16,4%	15,6%	15,8%	1 272	1 268	1 251	68,1	65,7	64,4	-4,2%	-8,1%	-8,4%	51,5%	52,7%	53,9%
Волинська		637	25,5%	25,4%	26,0%	1 319	1 287	1 212	55,4	54,3	53,4	-26,2%	-25,8%	-26,7%	43,0%	42,2%	43,5%
Дніпропетровська		268	17,1%	15,9%	15,5%	741	731	708	44,9	44,3	42,6	-19,8%	-18,3%	-19,2%	30,3%	30,7%	31,1%
Донецька		517	24,3%	23,9%	24,3%	982	962	943	43,6	41,3	40,5	-11,3%	-12,4%	-14,0%	43,0%	43,1%	43,6%
Житомирська		443	26,8%	26,9%	27,0%	843	837	849	64,9	63,2	61,5	-17,6%	-16,8%	-16,7%	35,1%	35,7%	36,9%
Закарпатська		406	19,5%	18,7%	18,1%	1 028	1 034	1 034	60,3	58,1	57,4	-3,5%	-7,4%	-9,3%	56,7%	56,8%	58,8%
Запорізька		514	21,6%	22,5%	23,4%	1 052	978	919	37,0	37,7	36,6	-10,5%	-6,8%	-8,2%	31,3%	31,9%	32,0%
Івано-Франківська		308	13,9%	13,5%	13,0%	1 071	1 070	1 065	56,5	54,1	52,7	-7,9%	-13,7%	-18,8%	44,2%	45,1%	45,7%
Київська		469	25,3%	24,8%	24,3%	935	931	925	48,0	47,6	47,1	-11,2%	-10,4%	-9,0%	40,9%	42,2%	43,1%
Кіровоградська		247	12,7%	12,2%	11,7%	965	979	991	46,8	46,9	46,1	2,4%	5,8%	5,2%	59,5%	58,0%	56,1%
Луганська		329	9,1%	9,0%	8,8%	1 657	1 647	1 614	37,5	37,5	39,0	-16,8%	-14,0%	-9,0%	31,3%	30,9%	31,5%
Львівська		301	13,5%	13,9%	13,8%	1 045	1 016	991	43,0	41,8	40,5	-5,0%	-6,7%	-10,3%	41,6%	42,1%	42,5%
Миколаївська		517	27,3%	25,4%	24,4%	944	944	934	62,7	59,5	57,5	-15,0%	-18,2%	-19,5%	44,9%	44,5%	45,2%
Одеська		290	15,3%	14,4%	15,4%	972	992	933	34,4	33,0	32,9	-22,7%	-24,0%	-23,0%	34,8%	35,4%	36,5%
Полтавська		695	10,6%	10,6%	10,5%	3 070	3 066	2 983	60,7	60,4	58,6	-8,8%	-8,5%	-10,6%	47,2%	48,9%	49,5%
Рівненська		494	15,8%	15,8%	16,2%	1 447	1 446	1 376	44,0	41,6	41,8	-19,4%	-22,6%	-20,8%	39,7%	39,4%	40,0%
Сумська		435	25,0%	25,4%	24,3%	820	822	797	59,2	58,5	56,3	-17,8%	-18,3%	-20,1%	46,3%	47,2%	47,8%
Тернопільська		323	14,7%	14,5%	15,0%	1 081	1 069	1 049	43,9	43,6	44,0	-7,5%	-8,7%	-5,8%	39,3%	40,7%	42,0%
Харківська		227	13,2%	13,3%	13,8%	808	795	758	55,1	53,9	51,9	-7,9%	-9,6%	-12,3%	42,7%	42,6%	42,9%
Херсонська		208	7,4%	7,3%	7,0%	1 289	1 261	1 256	45,1	46,6	46,9	-15,8%	-5,7%	-4,2%	29,3%	28,2%	29,0%
Хмельницька		526	13,9%	13,6%	14,0%	1 692	1 707	1 650	68,4	67,2	66,5	-11,8%	-12,8%	-11,6%	45,7%	46,2%	47,0%
Черкаська		575	24,7%	24,7%	24,1%	1 205	1 219	1 239	48,6	47,9	46,8	-11,4%	-9,4%	-10,6%	51,3%	50,7%	51,4%
Чернівецька		262	13,6%	13,6%	13,5%	936	930	904	50,2	50,3	49,6	-4,4%	0,2%	0,7%	31,3%	30,9%	31,8%
Чернігівська		434	25,7%	25,4%	25,4%	771	777	768	61,9	62,6	60,5	-23,8%	-21,7%	-21,2%	42,1%	44,9%	44,2%
АР Крим									відсутні дані								
Севастополь									відсутні дані								

# Регіони виходять із «червоної» зони в нові обмеження «жовтого» і «помаранчевого» рівнів епіднебезпеки.



МІНІСТЕРСТВО  
ОХОРОНИ  
ЗДОРОВ'Я  
УКРАЇНИ

## ЖОВТИЙ РІВЕНЬ

Зміни набирають чинності 6 грудня

### Заборається:


- ✗ робота закладів освіти, в яких вакциновано менше 100% співробітників хоча б однією дозою
- ✗ проведення масових заходів
- ✗ робота кінотеатрів, театрів та інших закладів культури
- ✗ робота закладів громадського харчування (окрім роботи на виніс та доставки)
- ✗ робота спортзалів, басейнів
- ✗ діяльність закладів з розміщення (окрім готелів, санаторних і соціальних закладів)
- ✗ міжобласні та міжнародні перевезення

### Обмеження не діють, якщо всі мають один із документів:

- ✓ Жовтий COVID-сертифікат або паперова довідка 063-0 (чинні 30 днів)
- ✓ Зелений COVID-сертифікат (чинний 365 днів)
- ✓ Міжнародне свідоцтво про вакцинацію (чинне 365 днів)
- ✓ Іноземний COVID-сертифікат про щеплення вакцинами, дозволеними ВООЗ (чинний 365 днів)
- ✓ Негативний результат ПЛР або експрес-тесту на визначення антигену (чинний 72 години)
- ✓ Сертифікат про одужання (чинний 105 днів)

### Навіть за наявності COVID-документів заборонено:

- перебування на вулицях без документів, що посвідчують особу
- самовільно залишати місце самоізоляції чи обсервації
- перевезення пасажирів в кількості більшій, ніж місць для сидіння + 50% стоячих місць
- робота закладів освіти, якщо на самоізоляції перебуває більш як 50% учнів та співробітників



МІНІСТЕРСТВО  
ОХОРОНИ  
ЗДОРОВ'Я  
УКРАЇНИ

## ЧЕРВОНИЙ РІВЕНЬ

Зміни набирають чинності 6 грудня

### Заборається:

- ✗ робота закладів освіти, в яких вакциновано менше 100% співробітників
- ✗ робота ТРЦ
- ✗ робота розважальних закладів
- ✗ робота закладів, що реалізують непродовольчі товари (в тому числі ринків)
- ✗ робота закладів побутового обслуговування
- ✗ діяльність закладів з розміщення
- ✗ проведення масових заходів
- ✗ робота кінотеатрів, театрів та інших закладів культури
- ✗ робота закладів громадського харчування (окрім роботи на виніс та доставки)
- ✗ робота спортзалів, басейнів
- ✗ міжобласні та міжнародні перевезення

### Обмеження не діють, якщо всі мають один із документів:

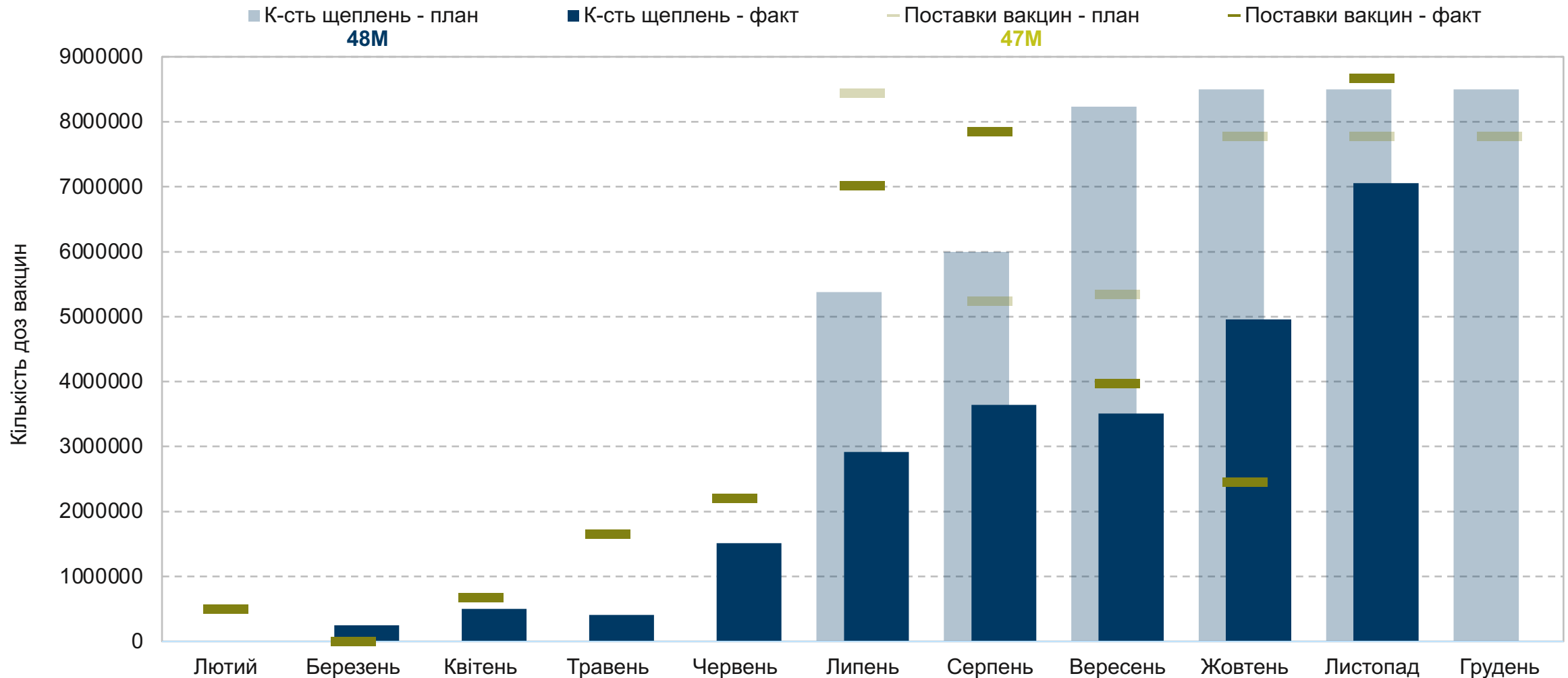
- ✓ Зелений COVID-сертифікат (чинний 365 днів)
- ✓ Міжнародне свідоцтво про вакцинацію (чинне 365 днів)
- ✓ Іноземний COVID-сертифікат про щеплення вакцинами, дозволеними ВООЗ (чинний 365 днів)
- ✓ Негативний результат ПЛР або експрес-тесту на визначення антигену (чинний 72 години)
- ✓ Сертифікат про одужання (чинний 105 днів)

### Навіть за наявності COVID-документів заборонено:

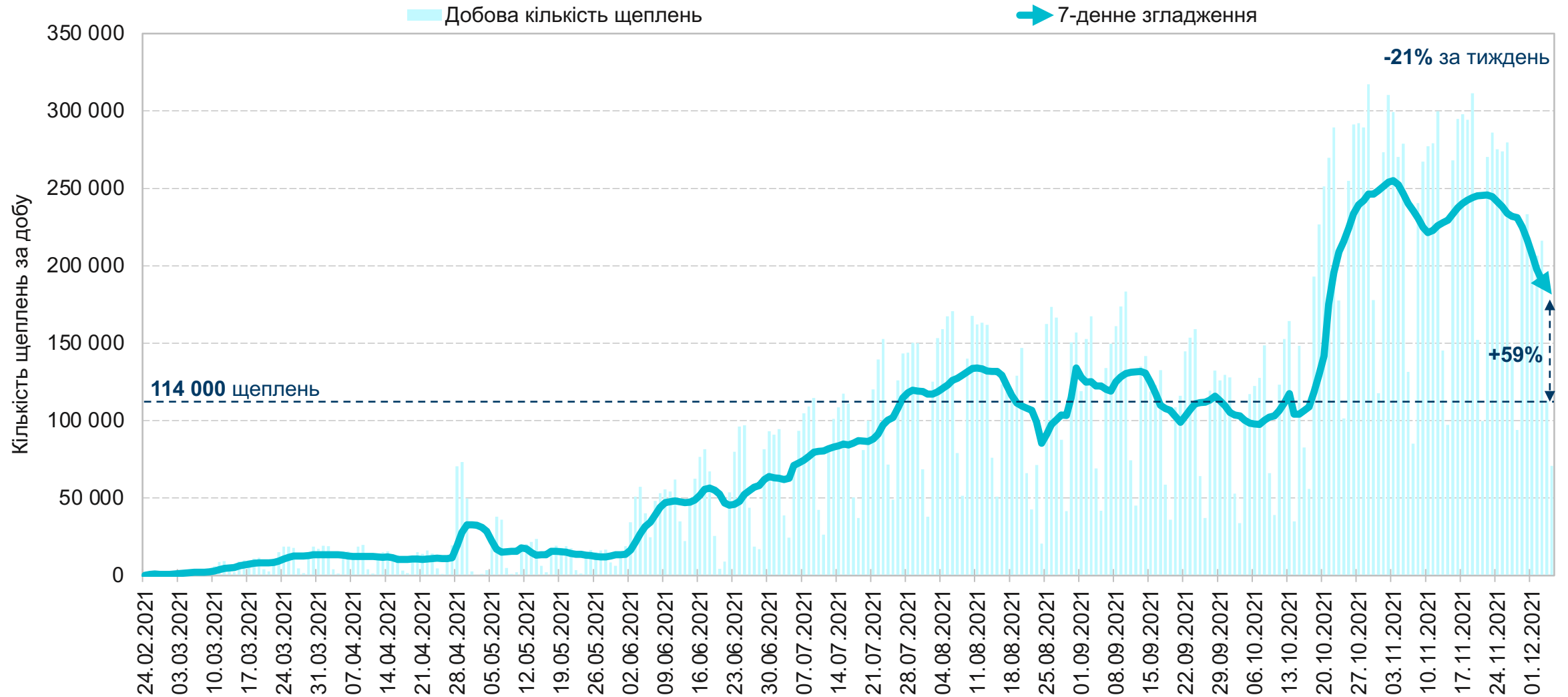
- перебування на вулицях без документів, що посвідчують особу
- самовільно залишати місце самоізоляції чи обсервації
- перевезення пасажирів в кількості більшій, ніж місць для сидіння + 50% стоячих місць
- робота закладів освіти, якщо на самоізоляції перебуває більш як 50% учнів та співробітників



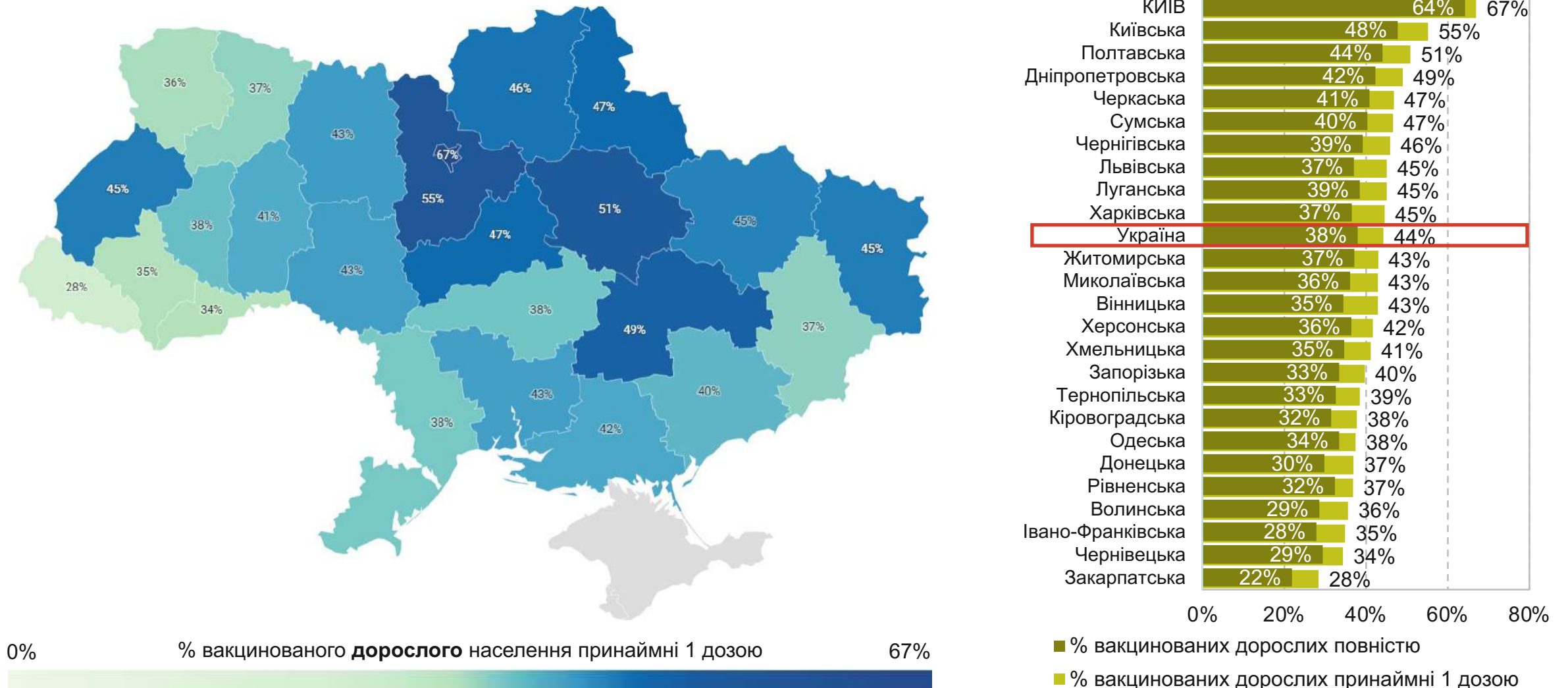
## Національний план вакцинації на листопад 2021 виконаний на 83%: 7.1 млн щеплень за місяць.



## Із просіданням, темпи вакцинації залишаються бути на половину більшими за попередній рівень «плато».



## 16 із 25 регіонів України вакцинували більше 40% дорослого населення принаймні 1 дозою. Шість регіонів – обома дозами.



0%

% вакцинованого **дорослого** населення принаймні 1 дозою

67%

■ % вакцинованих дорослих повністю

■ % вакцинованих дорослих принаймні 1 дозою

## Висновки та рекомендації

- 1 **Європа продовжує оновлювати максимум континентальної захворюваності — вже меншими темпами.**
  - За останній тиждень кількість виявлених випадків захворюваності в Європі збільшилася на **+3%**. Низка країн Європи стабілізуються на найвищому рівні захворюваності. Активний спалах триває в менш «уражених» **Швеції, Італії, Португалії та Франції**. Спадають лише **Румунія та Україна**.
  
- 2 **Четвертий тиждень поспіль в Україні триває спад захворюваності на COVID-19.**
  - За останній тиждень кількість виявлених випадків захворюваності на COVID-19 зменшилася на **-15%**, госпіталізацій — на **-13%**, померлих — на **-19%**. Завантаженість "ковідних" ліжок з киснем за тиждень зменшилася із **48%** до **40%**. Очікується продовження розвантаження медичної системи.
  - **Дев'ять** регіонів України виходять із «червоного» рівня епіднебезпеки у посилені обмеження «жовтого» та «помаранчевого» рівнів. Для подальшого виходу решти **десяти** регіонів критичним є посилення системи виявлення-ізоляції контактних осіб та збільшення рівня тестувань принаймні на **чверть**.
  
- 3 **KSE рекомендує вакцинуватися від COVID-19 вже зараз:**
  - Усі наявні в Україні вакцини від COVID-19 **схвалені ВООЗ** для екстреного використання, є **безпечними та ефективними**.

Цей аналіз підготовлений за підтримки **Посольства Королівства Нідерланди в Україні** та **Міжнародного фонду “Відродження”**. За зміст цього аналізу відповідає **Київська школа економіки**. Цей документ не обов’язково відображає погляди донорів.



Kingdom of the Netherlands



МІЖНАРОДНИЙ  
ФОНД  
ВІДРОДЖЕННЯ

**KSE**

---

Kyiv  
School of  
Economics

**Дякуємо!**