



Center of Public Finance
and Governance

at Kyiv School of Economics



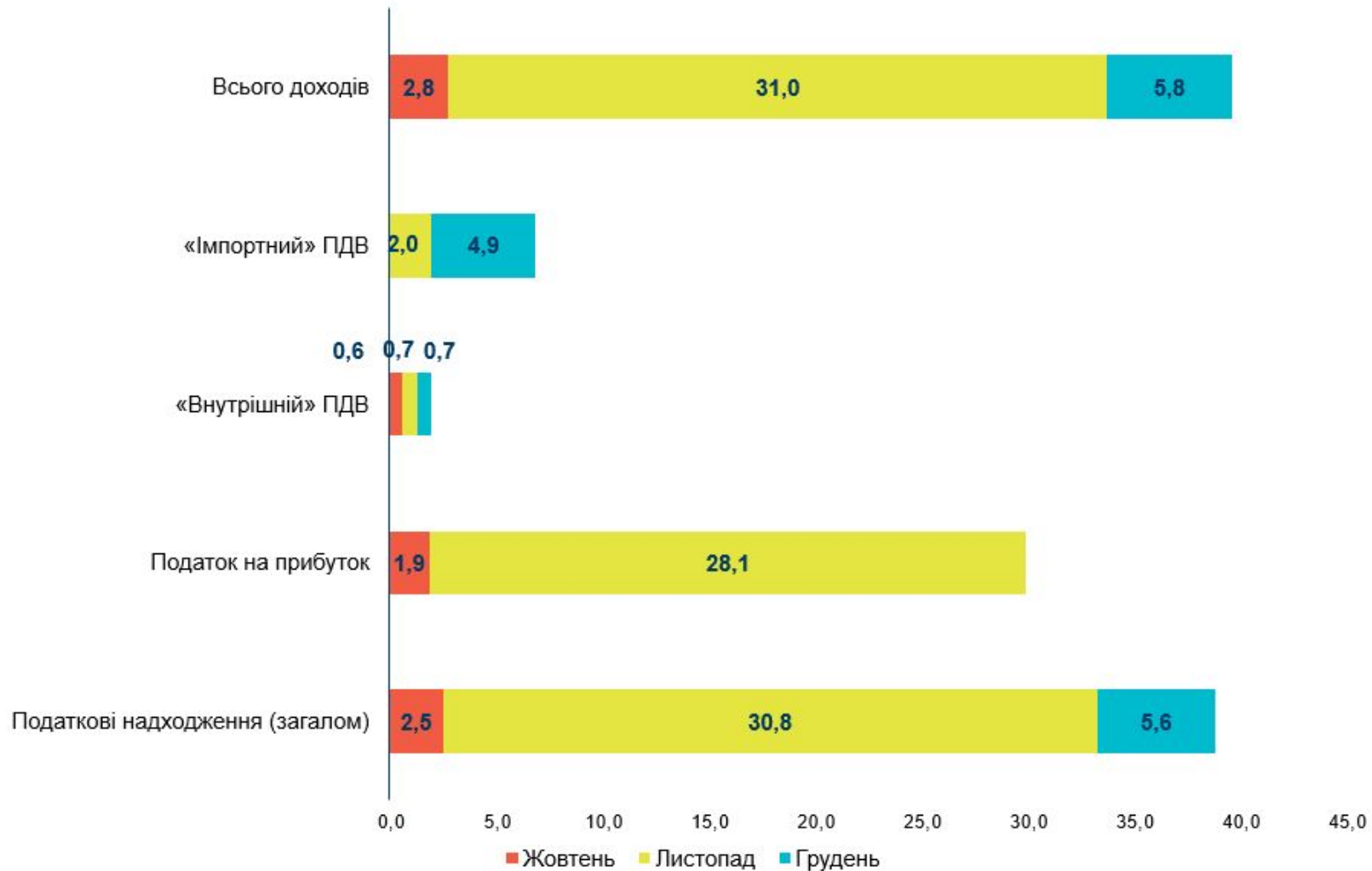
Швеція
Sverige

Бюджетний барометр

Презентація - 8 листопада 2021

Захід підготовлений в рамках діяльності Центру аналізу публічних фінансів та публічного управління KSE, що здійснюється за фінансової підтримки Швеції. Думки, висновки чи рекомендації належать авторам/авторкам та упорядникам/упорядницям цього видання і не обов'язково відображають погляди Уряду Швеції. Відповідальність за вміст несуть виключно автори презентації

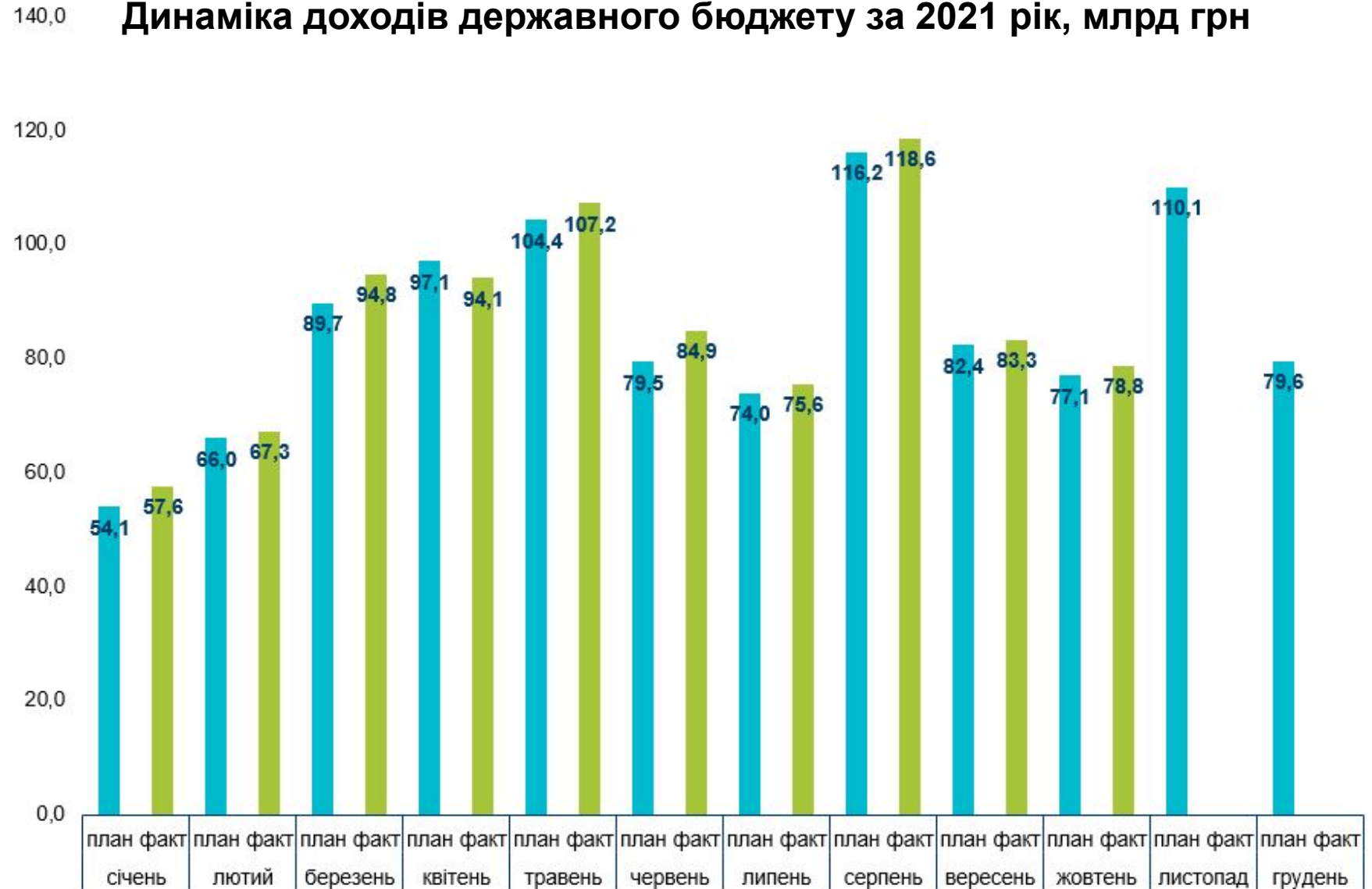
Як збільшено план по доходам держбюджету на 2021 рік, згідно ЗУ [1807-IX](#), млрд грн



Доходи
бюджету

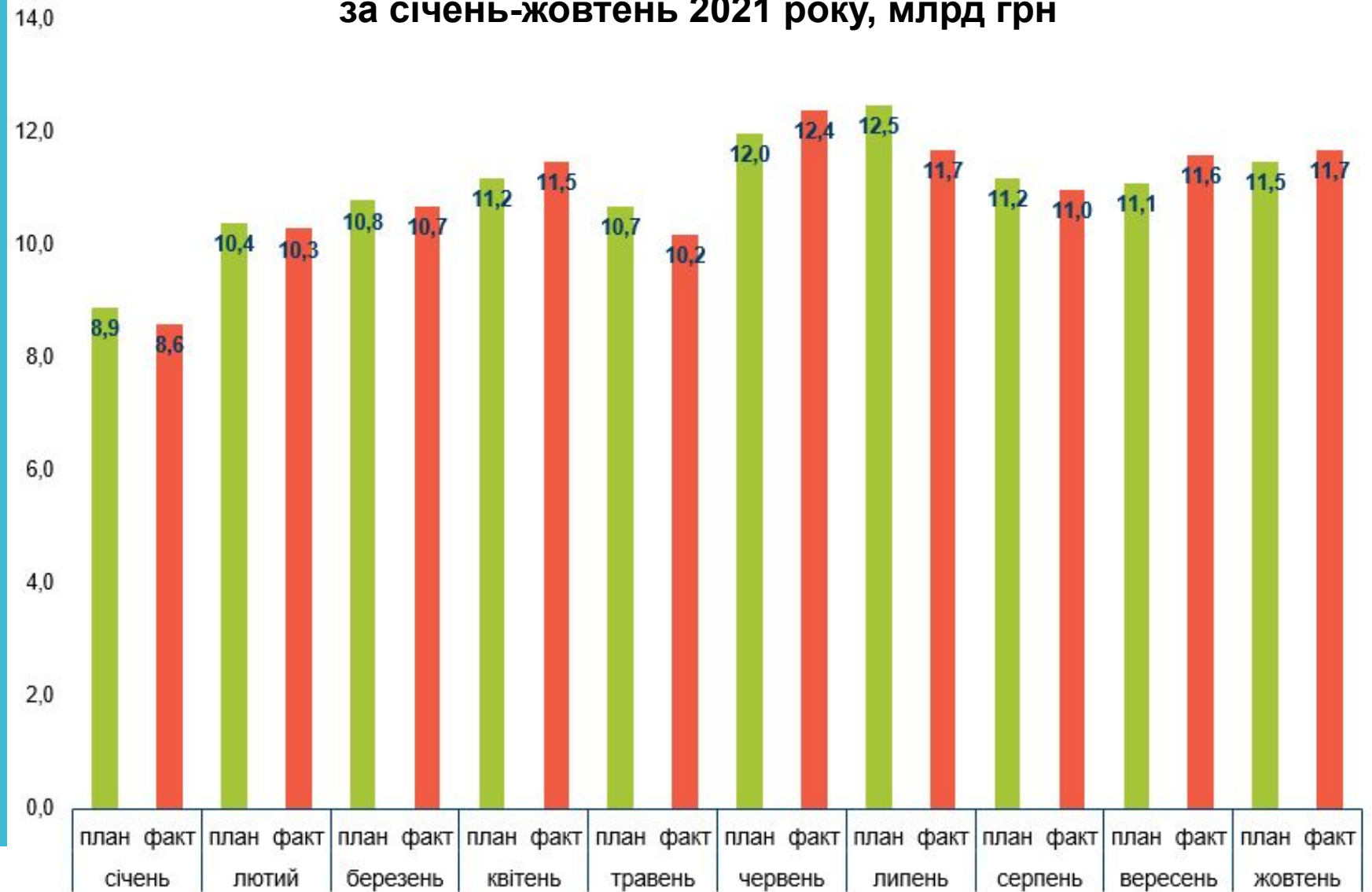
Доходи державного бюджету

Динаміка доходів державного бюджету за 2021 рік, млрд грн



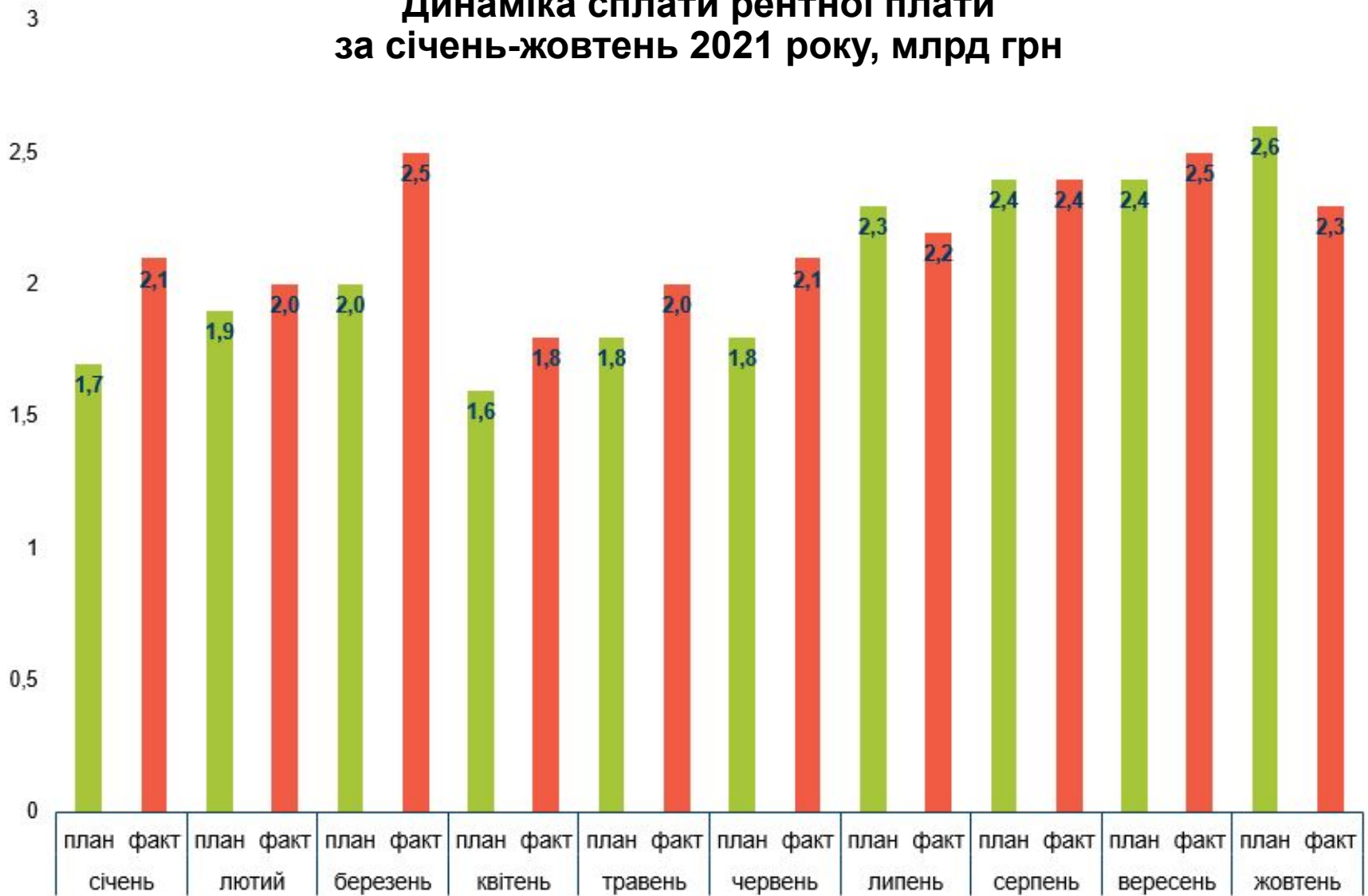
Податок на доходи фізичних осіб

Динаміка сплати ПДФО за січень-жовтень 2021 року, млрд грн



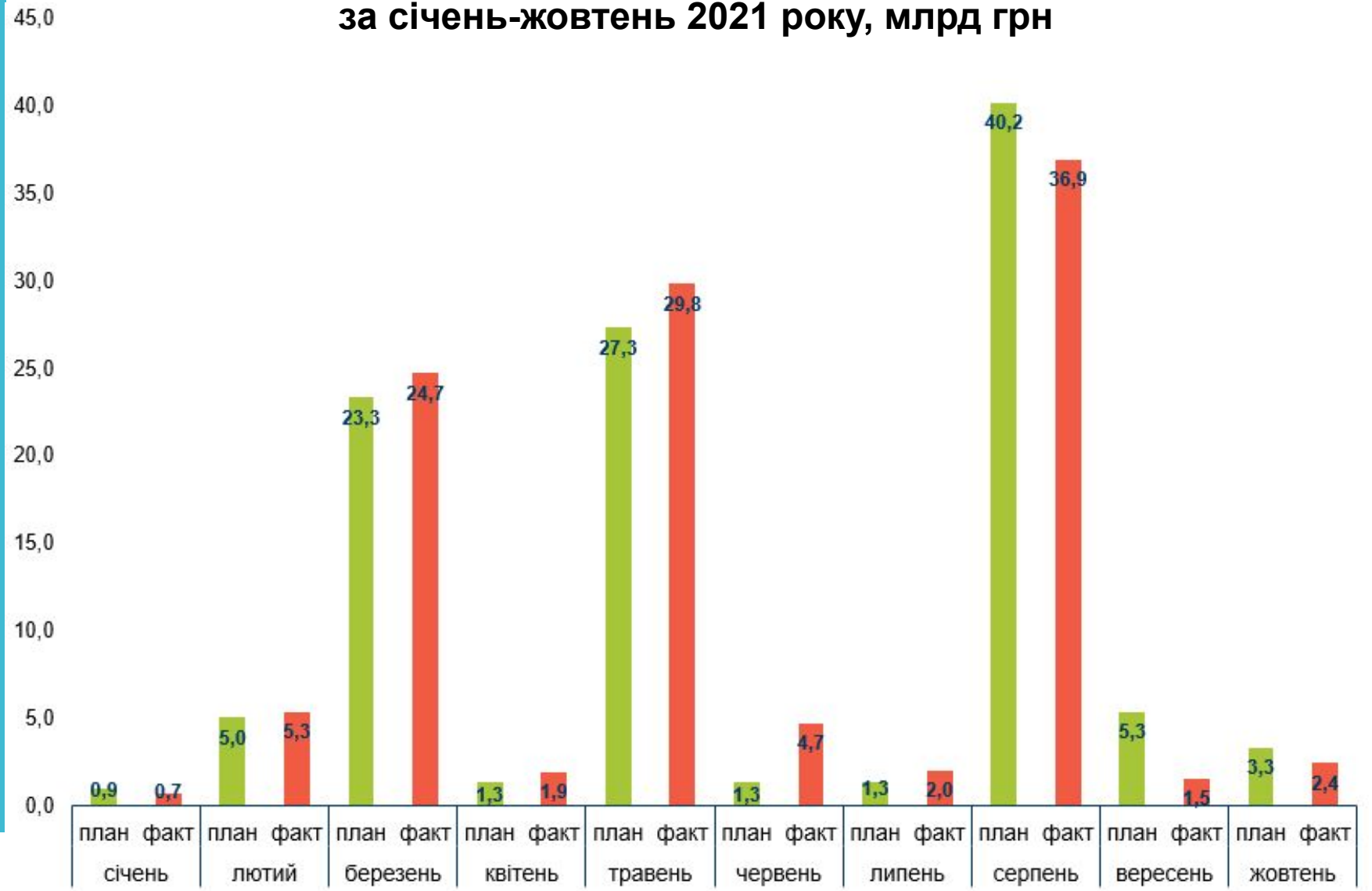
Рента плата

Динаміка сплати рентної плати за січень-жовтень 2021 року, млрд грн



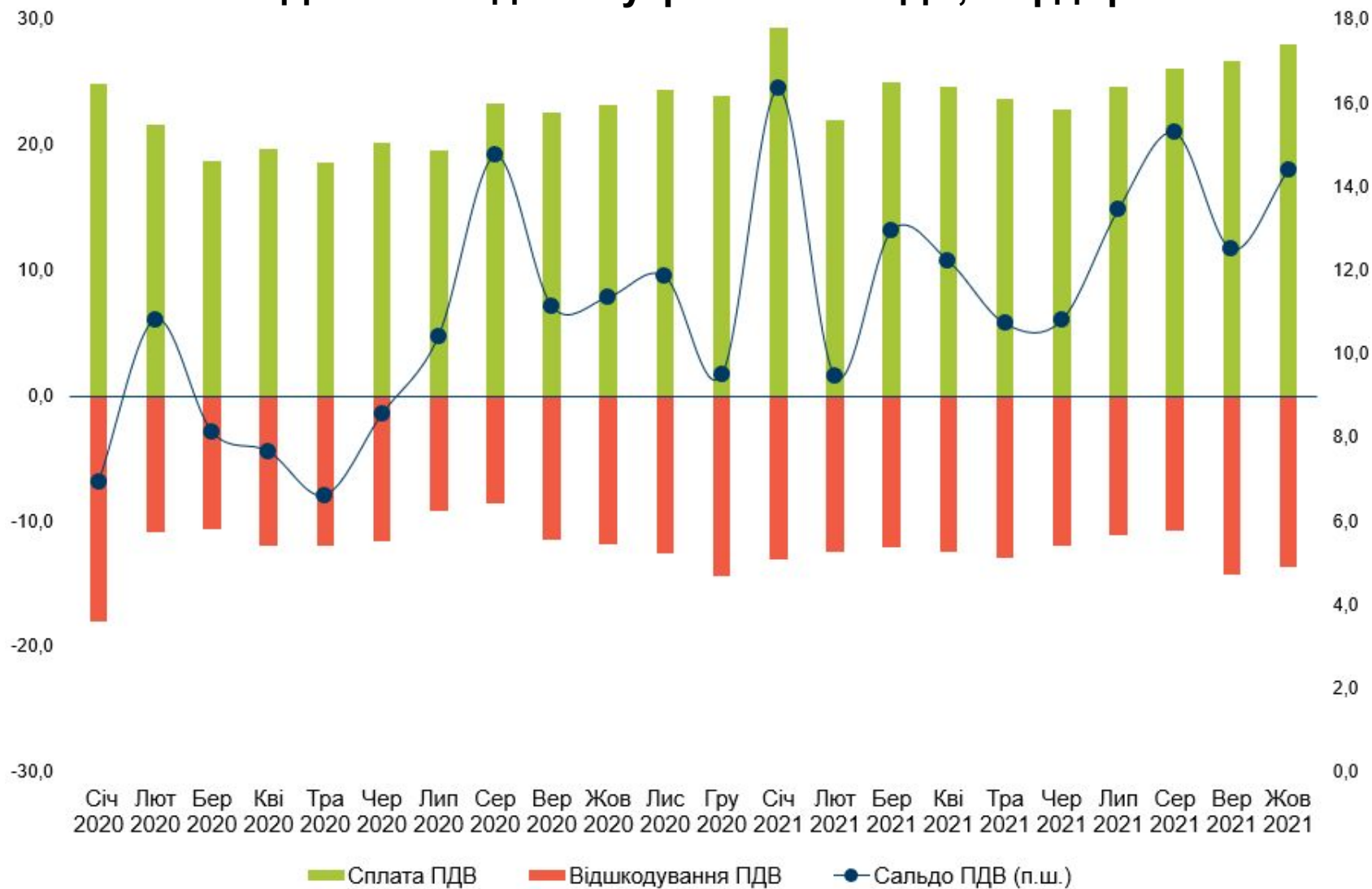
Податок на прибуток підприємств

Динаміка сплати податку на прибуток підприємств за січень-жовтень 2021 року, млрд грн



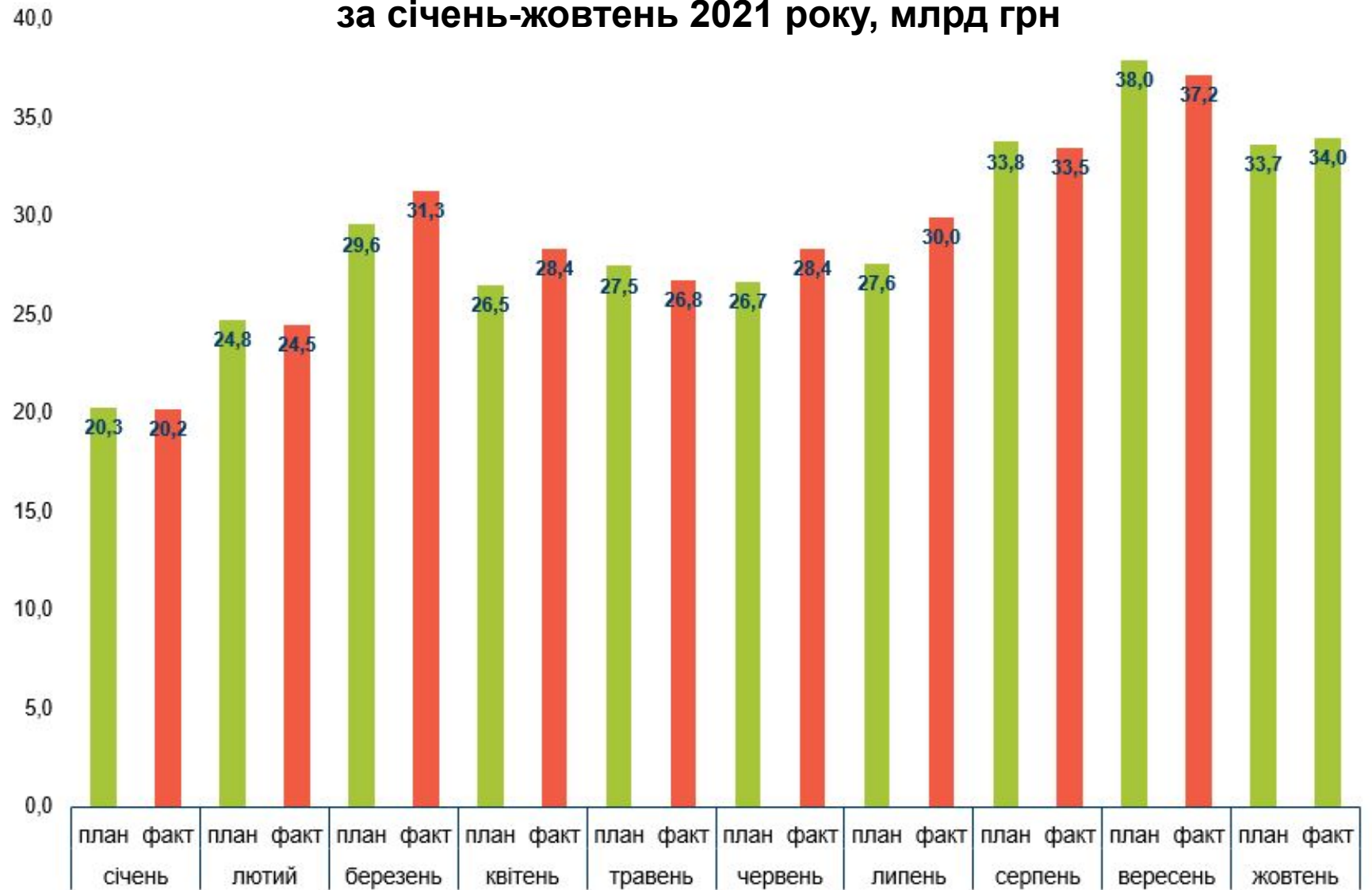
Податок на додану вартість

Динаміка сплати «внутрішнього» ПДВ, бюджетного відшкодування ПДВ та сальдо «внутрішнього» ПДВ, млрд грн



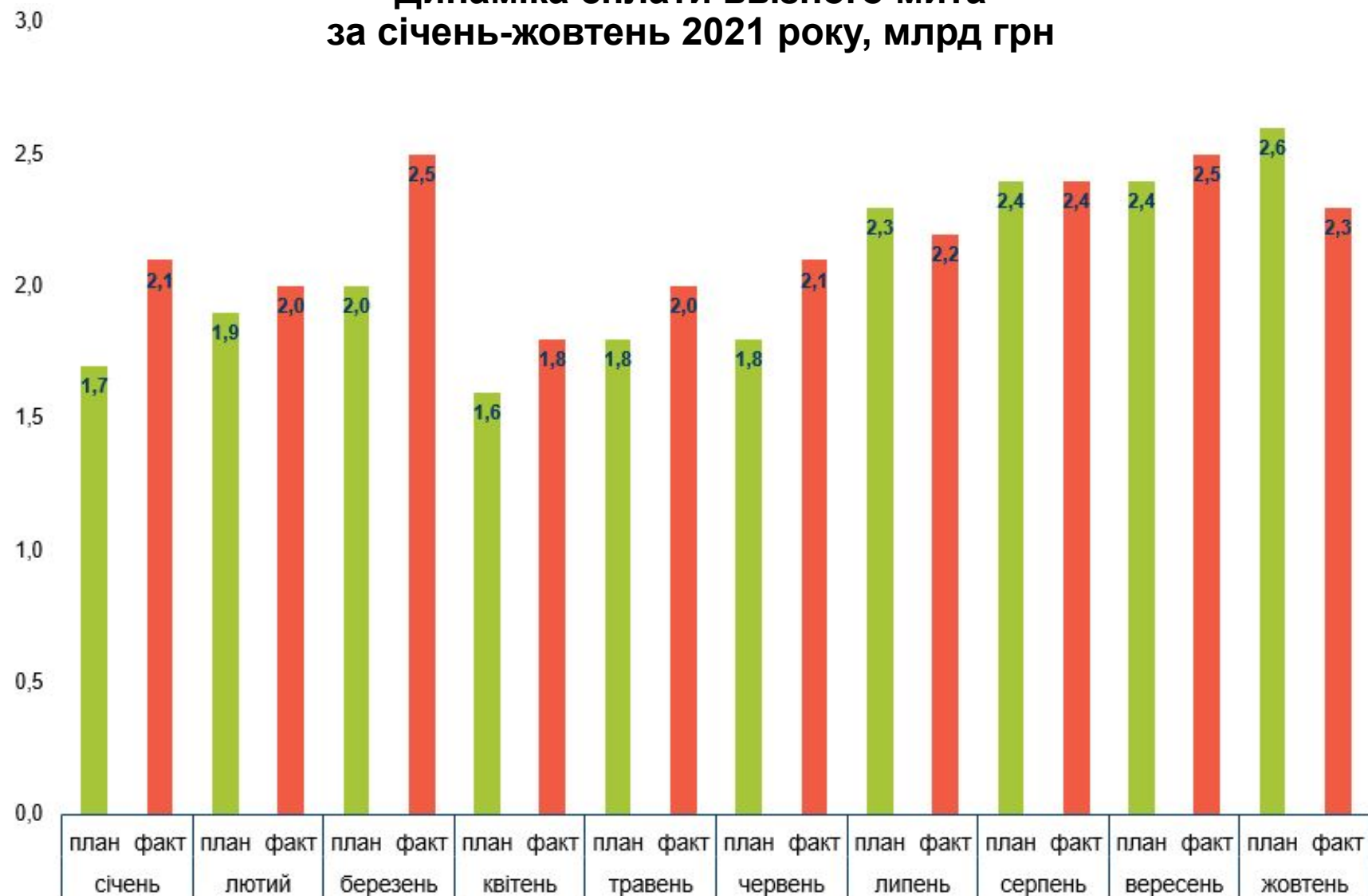
«Імпортний» ПДВ

Динаміка сплати «імпортного» ПДВ за січень-жовтень 2021 року, млрд грн



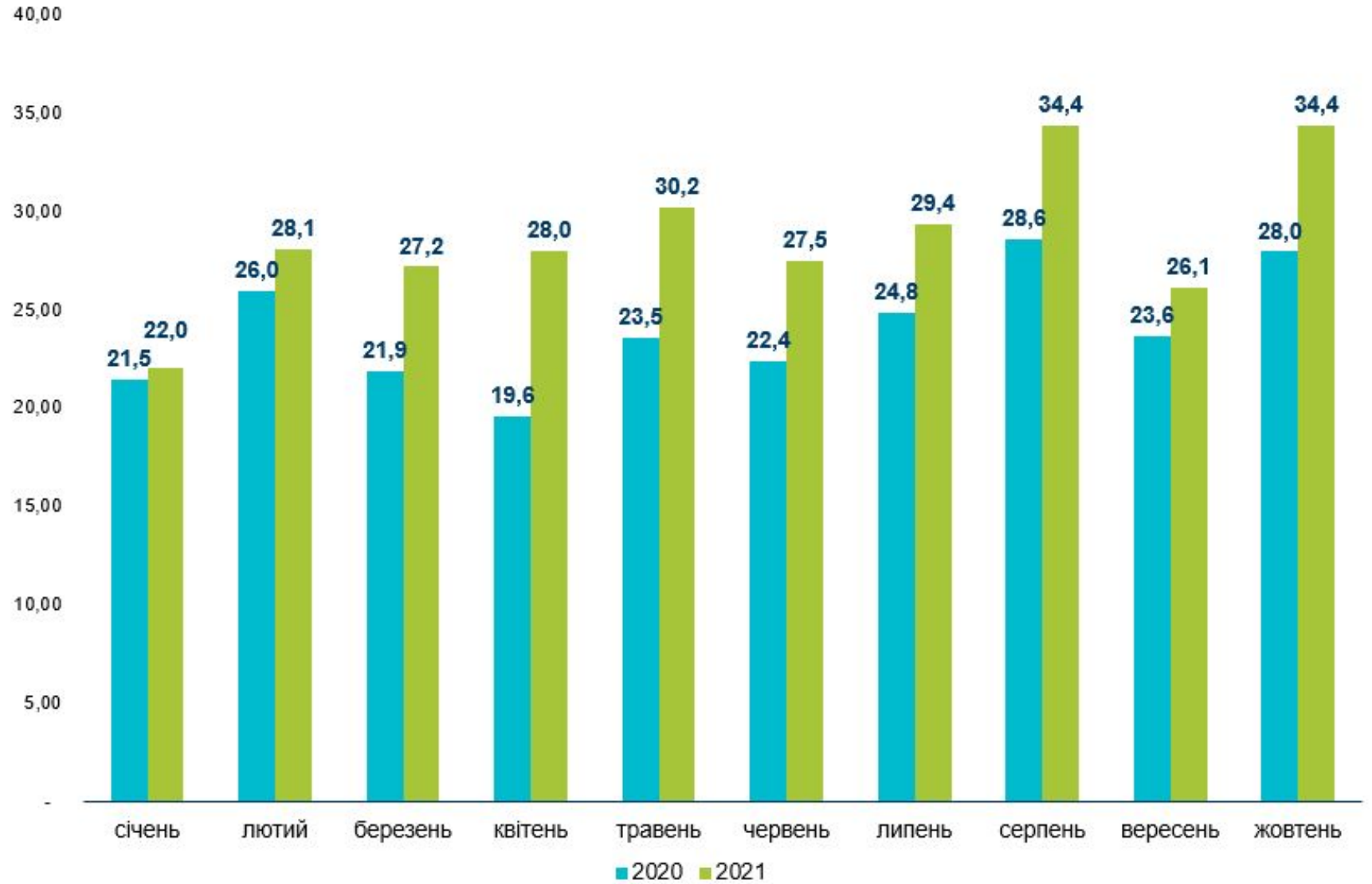
Ввізне мито

Динаміка сплати ввізного мита за січень-жовтень 2021 року, млрд грн

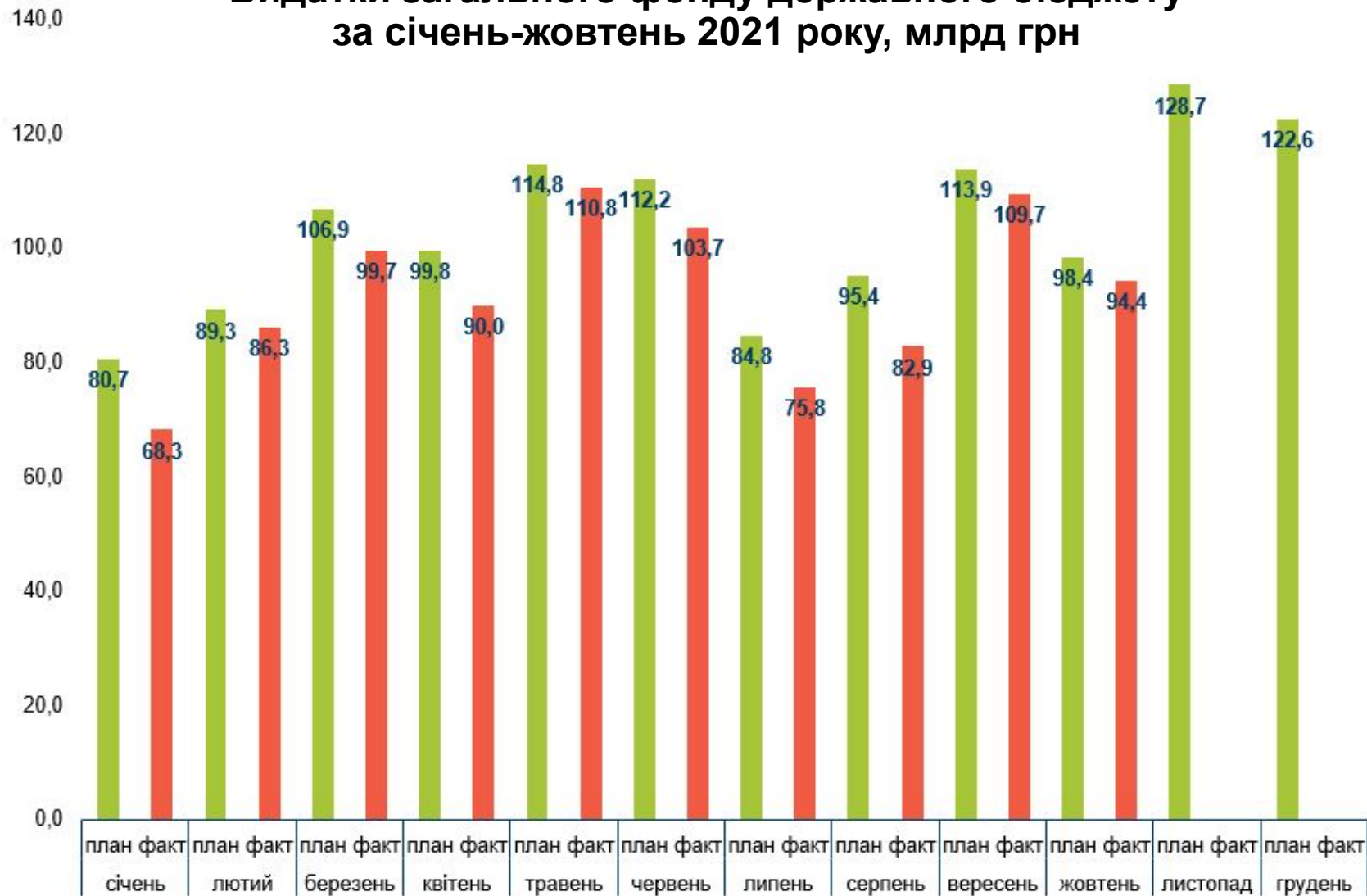


Доходи місцевих бюджетів

Динаміка доходів місцевих бюджетів за 2020-2021 роки, млрд грн



Видатки загального фонду державного бюджету за січень-жовтень 2021 року, млрд грн



Видатки
бюджету

Невикористані видатки бюджету

Невикористані видатки бюджету за січень-жовтень 2021 році, млрд грн



*(включаючи видатки на боргові виплати та міжбюджетні трансферти)

**ТОП-5 органів
влади по
обсягу
невиконаних
видатків
(на 1 жовтня)***

Головний розпорядник бюджетних коштів	План на січ-вер 2021, млрд грн	Фактичний обсяг, млрд грн	Обсяг невиконання плану по видатках, млрд грн
Міністерство охорони здоров`я України	118,56	110,31	-8,25
Міністерство оборони України	83,65	78,02	-5,63
Офіс Генерального прокурора	8,47	6,85	-1,62
Міністерство аграрної політики та продовольства України	4,24	2,63	-1,61
Міністерство культури та інформаційної політики України	8,07	7,01	-0,77

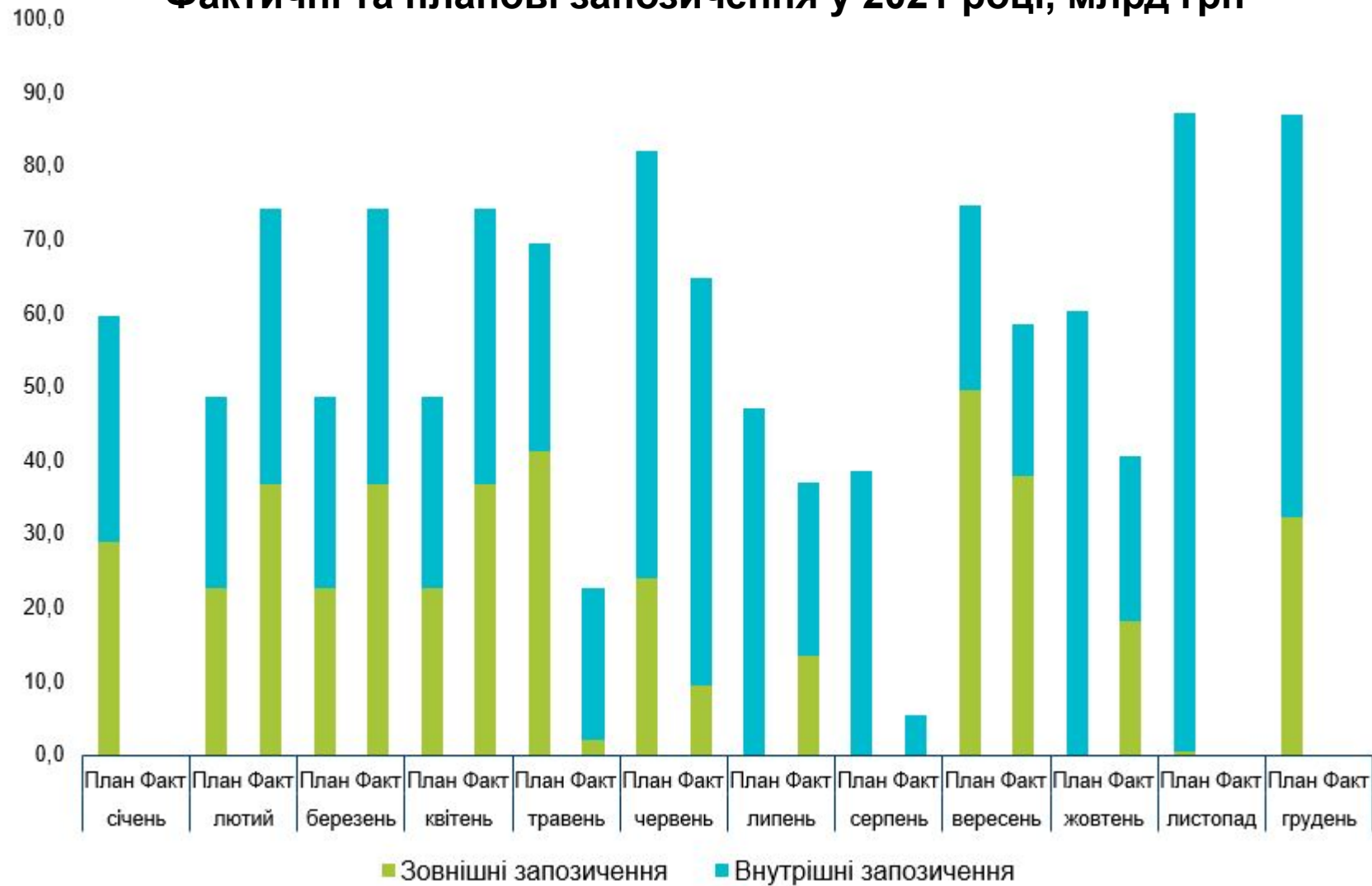
**разом загальний та спеціальний фонд*

Програми, за якими не розпочато фінансування (на 1 жовтня)*

Назва бюджетної програми	План на рік, млн грн	Фінансування, %
Розвиток системи екстреної медичної допомоги та модернізація і оновлення матеріально-технічної бази закладів охорони здоров'я	2300,0	0,0
Створення сучасної клінічної бази для лікування онкологічних захворювань у Національному інституті раку	1505,0	0,0
Заходи, пов'язані з боротьбою з гострою респіраторною хворобою COVID-19, спричиненою коронавірусом SARS-CoV-2, та її наслідками	1433,8	0,0
Фінансове забезпечення заходів з розвитку аеропортної інфраструктури	1000,0	0,0
Субвенція з державного бюджету місцевим бюджетам на реалізацію проектів ремонтно-реставраційних та консерваційних робіт пам'яток культурної спадщини, що перебувають у комунальній власності	1000,0	0,0
Створення системи охорони морських кордонів	849,2	0,0
Керівництво та управління у сфері економічної безпеки	587,1	0,0
Утилізація твердого ракетного палива	550,7	0,0
Будівництво залізнично-автомобільного мостового переходу через р. Дніпро у м. Києві (з підходами) на залізничній дільниці Київ-Московський - Дарниця	500,0	0,0
Проведення інвентаризації земель та оновлення картографічної основи Державного земельного кадастру	237,8	0,0

*разом загальний та спеціальний фонд

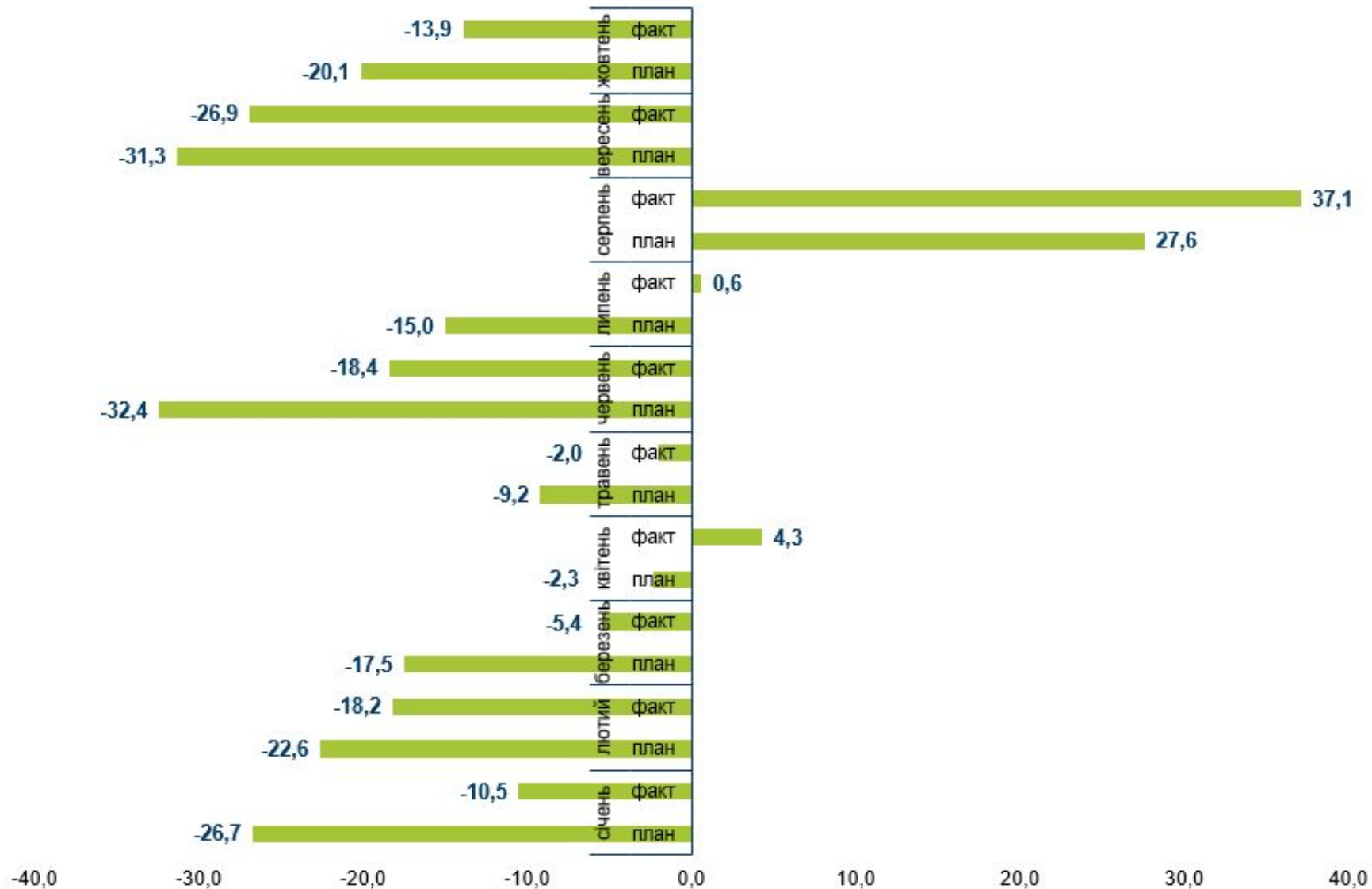
Фактичні та планові запозичення у 2021 році, млрд грн

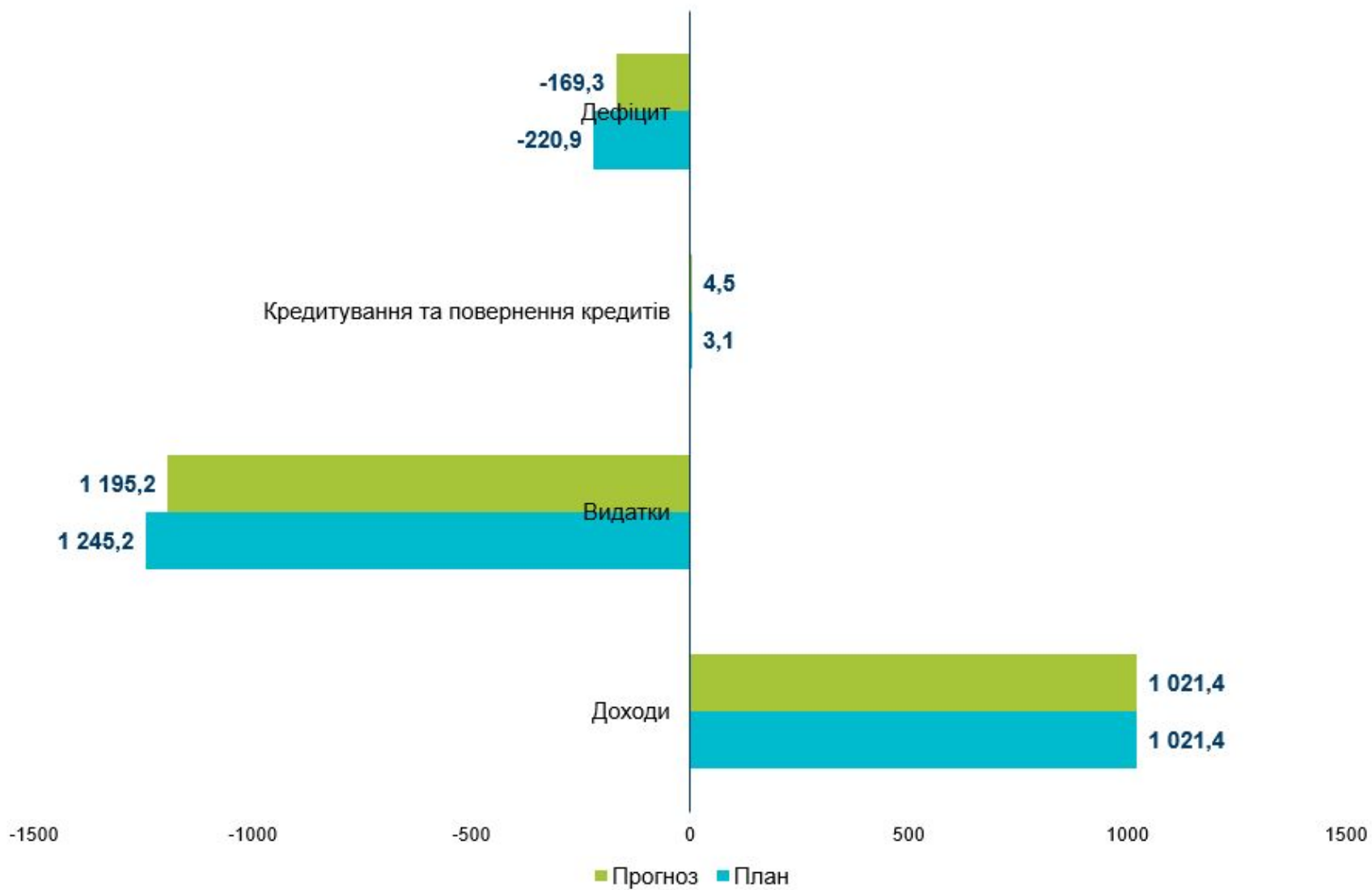


Запозичення

Дефіцит/ профіцит бюджету

Дефіцит/профіцит загального фонду державного бюджету за січень-жовтень 2021 року, млрд грн





Прогноз на листопад-грудень 2021 р.

- 1) схвалення Радою МВФ рішення про виділення другого траншу позики в межах поточної програми.**
- 2) у разі отримання коштів від МВФ - вийти на зовнішні ринки й запозичити на них принаймні 1,5 млрд дол. (близько 40 млрд грн в еквіваленті);**
- 3) використати залишок надходжень коштів від розподілу спеціальних прав запозичень (СПЗ) від МВФ (1,4 млрд дол.);**
- 4) значно прискорити запозичення на внутрішньому ринку, аби забезпечити залучення ще близько 100 млрд грн через продаж ОВДП**

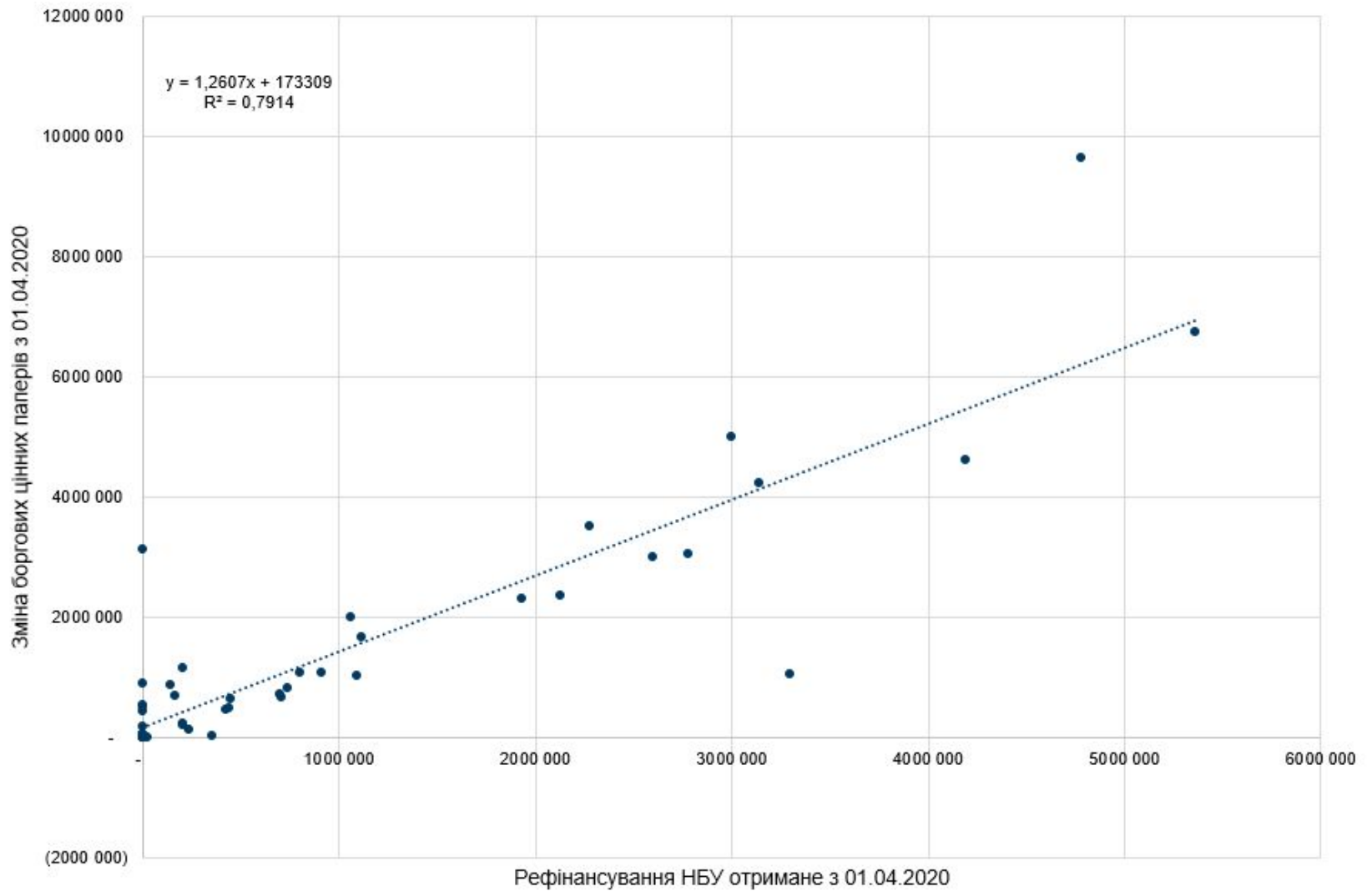
**УМОВИ
ВИКОНАННЯ
ДЕФІЦИТУ ДО
КІНЦЯ 2021
РОКУ**

Важливий фактор боргової політики Уряду - згортання програми «довгого» рефінансування НБУ.

- Приватні банки з українськими власниками: кореляція між отриманням «довгого» рефінансу та купівлею ОВДП становить 89%. На них припало 40% збільшення обсягу ОВДП на балансі банків.
- Іноземні банки, що забезпечили 20% від цього приросту ОВДП, купляли ОВДП без прив'язки до рефінансу. Скоріш за все, іноземні банки не захочуть радикально збільшувати обсяг ОВДП у своїх портфелях, враховуючи невеликі темпи приросту ОВДП на їхніх балансах у 2021 році та обмеження, запроваджені материнськими структурами.
- Державні банки володіють значною ліквідністю, і під час купівлі ОВДП не надто залежать від рефінансу. Деякі з них почали купувати ОВДП ще до запровадження «довгого» рефінансу у квітні 2020 року, а в 2021 році - навпаки, доволі активно виходили з ОВДП.

Кореляція між наданням «довгого» рефінансування та придбанням ОВДП в портфелі банків

Кореляція між обсягом “довгого” рефінансування, отриманого приватними банками з українськими власниками, та обсягами придбання ними ОВДП, протягом 1 квітня 2020 - 1 серпня 2021 року



Зв'язок рефінансування та ОВДП



Дякуємо за увагу