

KSE

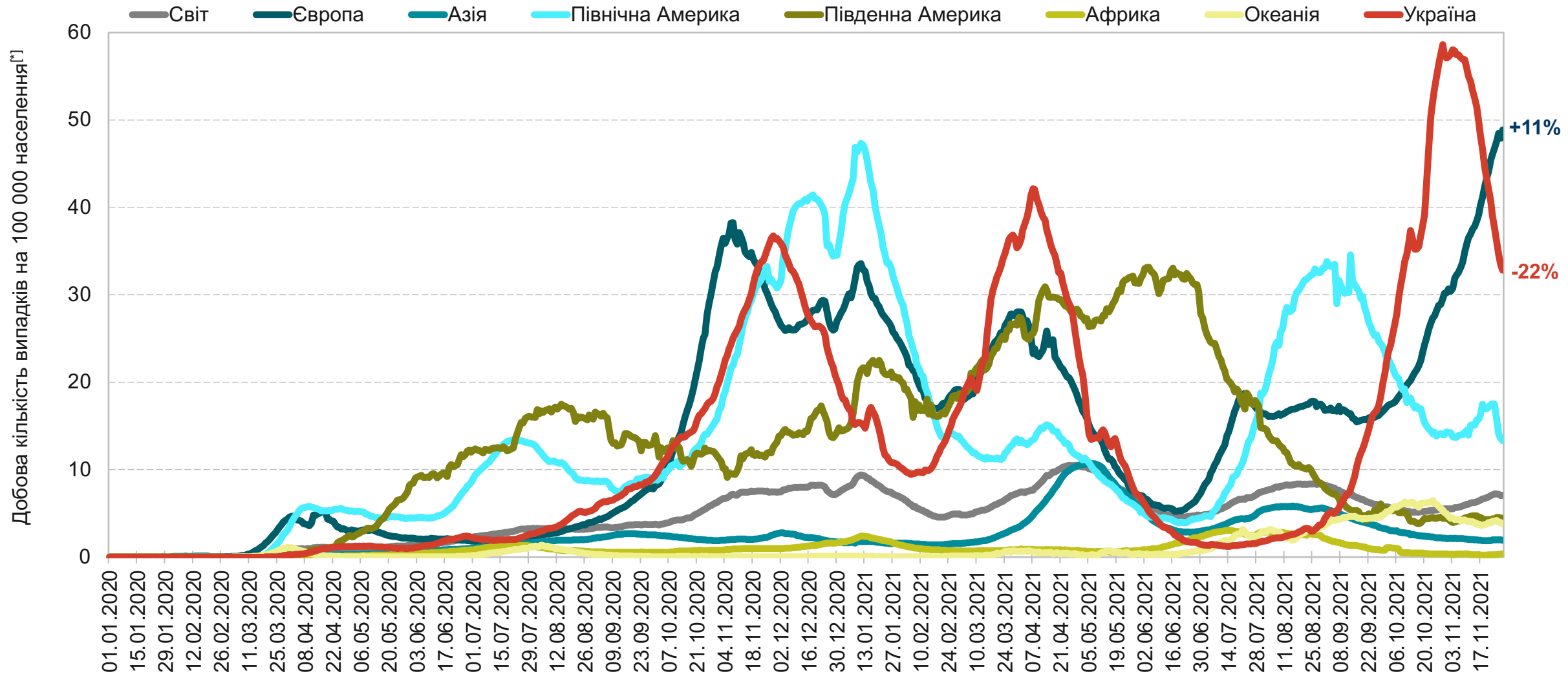
Kyiv
School of
Economics

COVID-19

**Аналіз поточної ситуації та
моделювання сценаріїв поширення захворювання**

30 листопада 2021

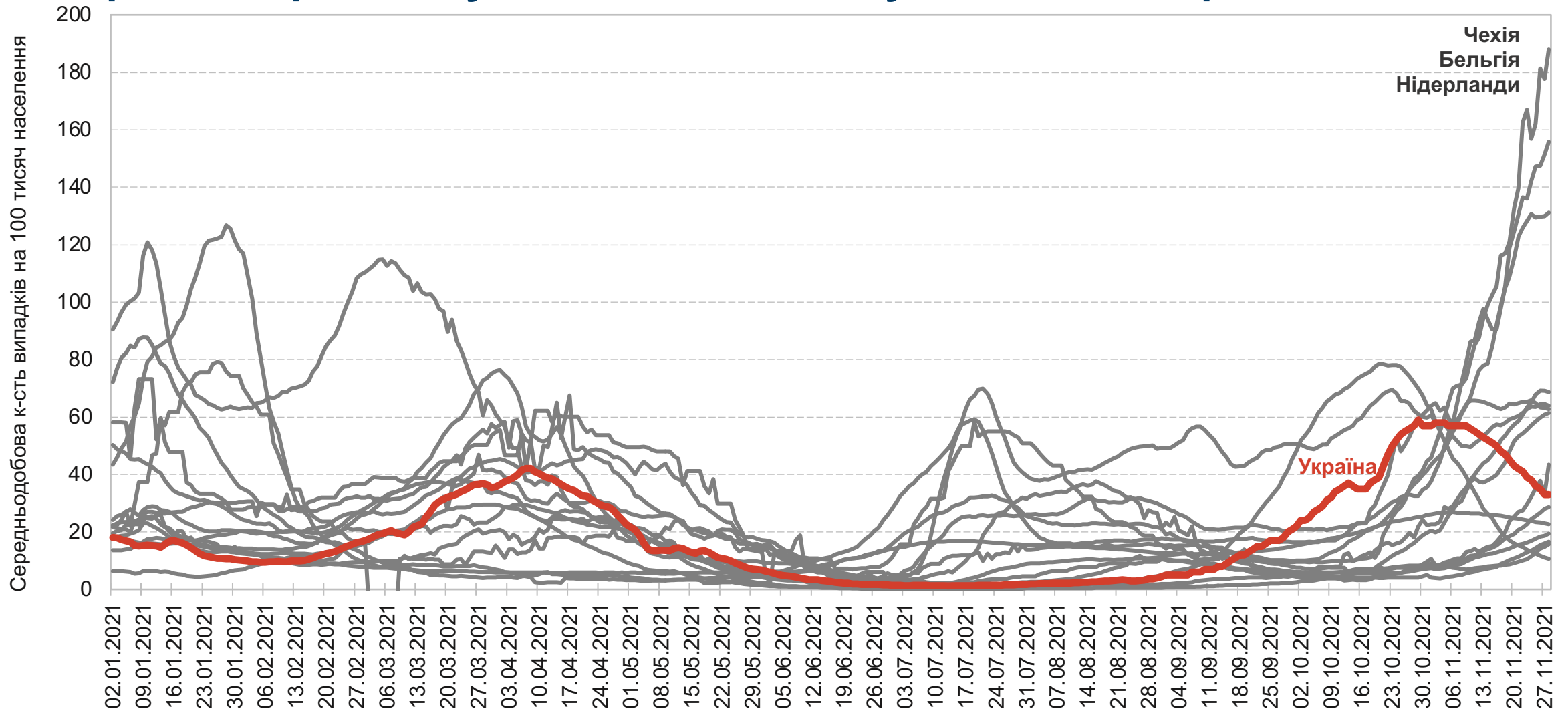
Європа встановлює новий континентальний рекорд захворюваності на COVID-19 – 367 000 осіб в середньому за добу



Джерела: база даних Оксфордського університету OWID, Центр громадського здоров'я МОЗ, аналіз KSE

[1]7-денне згладжування

Чехія, Бельгія та Нідерланди демонструють у 2-3 рази більший пік за попередні. Україна опускається на дев'яту позицію в Європі^[*].

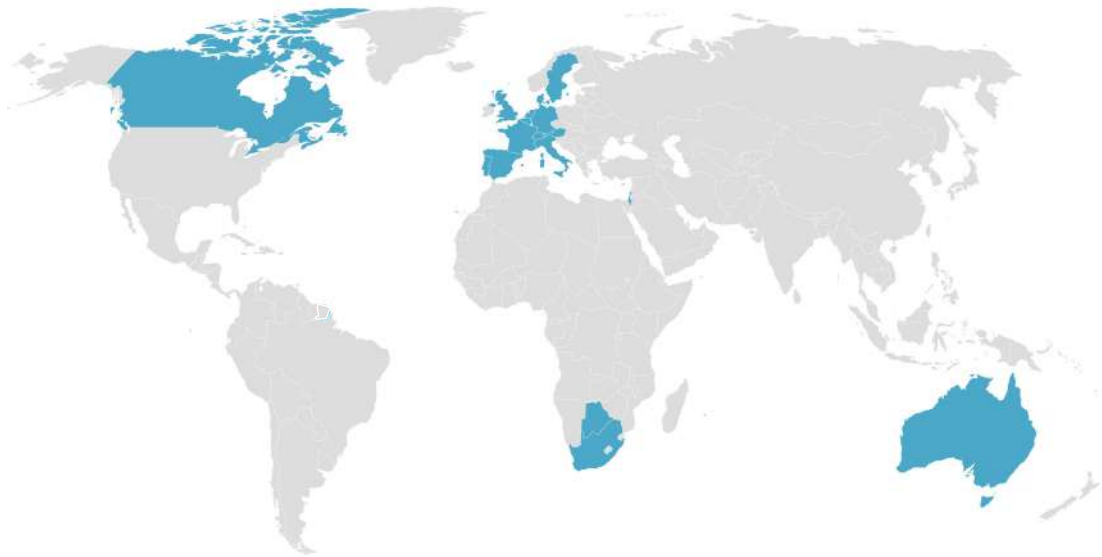


Джерела: OWID, Центр громадського здоров'я МОЗ, аналіз KSE

[*]Європейські країни із населенням більше 10 мільйонів осіб

Новий варіант занепокоєння ВООЗ – «Омікрон». Наразі невідомо, чи поширюється вірус швидше і чи призводить до тяжчих наслідків.

Країни з виявленим «Омікроном»

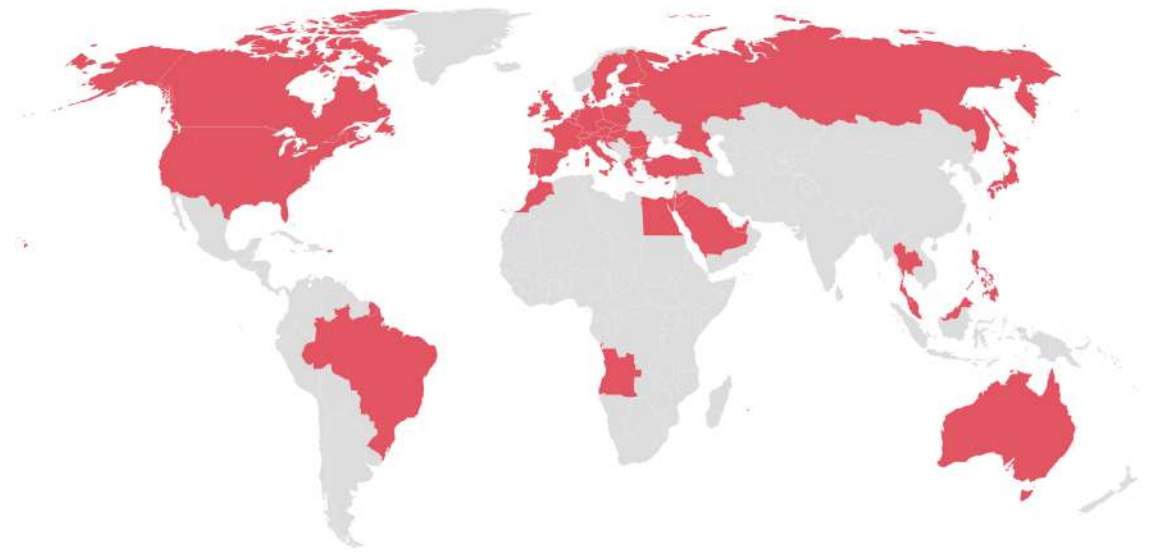


Австрія
Бельгія
Велика Британія
Данія
Іспанія
Італія

Нідерланди
Німеччина
Португалія
Франція
Швейцарія
Швеція

Ботсвана
ПАР
Ізраїль
Австралія
Гонконг
Канада

Країни, що «закрилися» від країн південної Африки

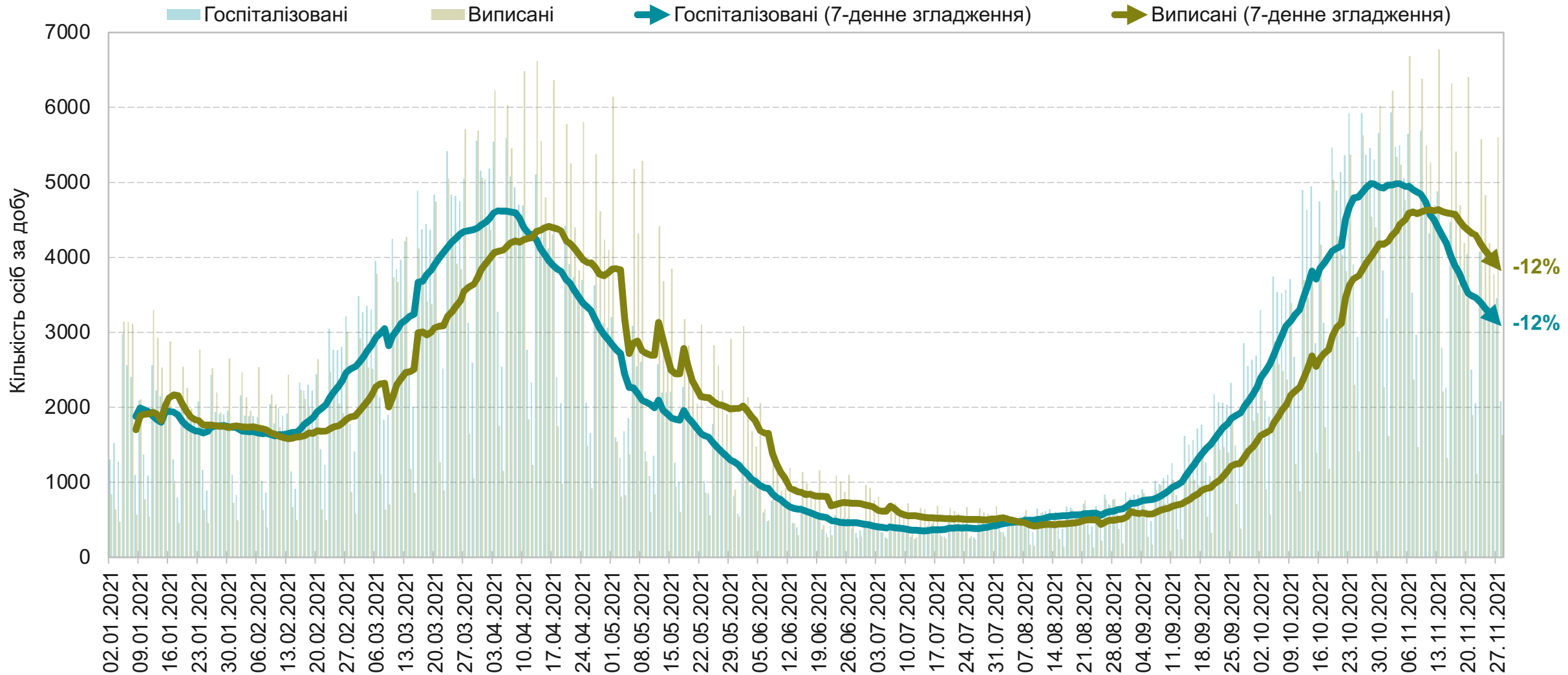


Країни ЄС
Австралія
Ангола
Бахрейн
Бразилія
Велика Британія
Єгипет

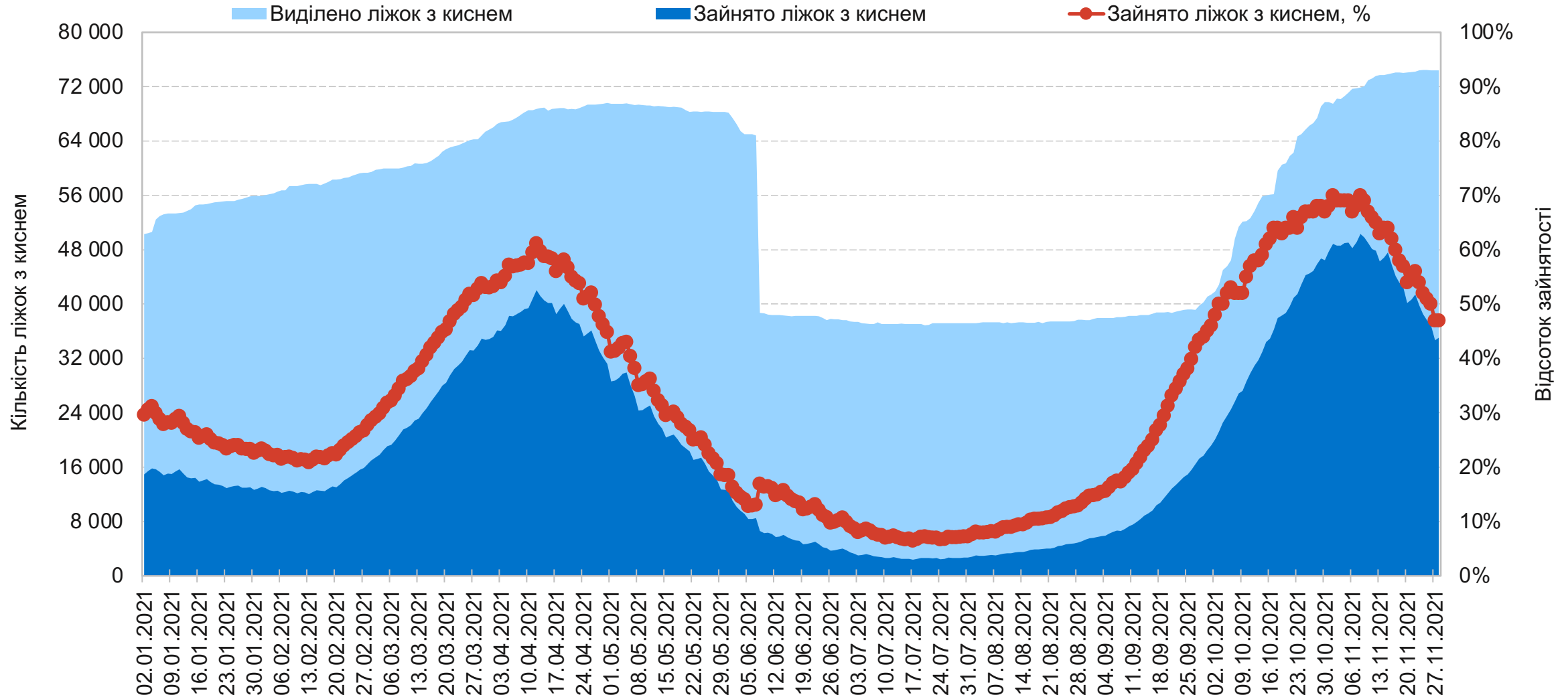
Ізраїль
Йорданія
Канада
Малайзія
Марокко
ОАЕ
Росія

Саудівська Аравія
Сінгапур
США
Тайланд
Туреччина
Філіппіни
Швейцарія
Японія

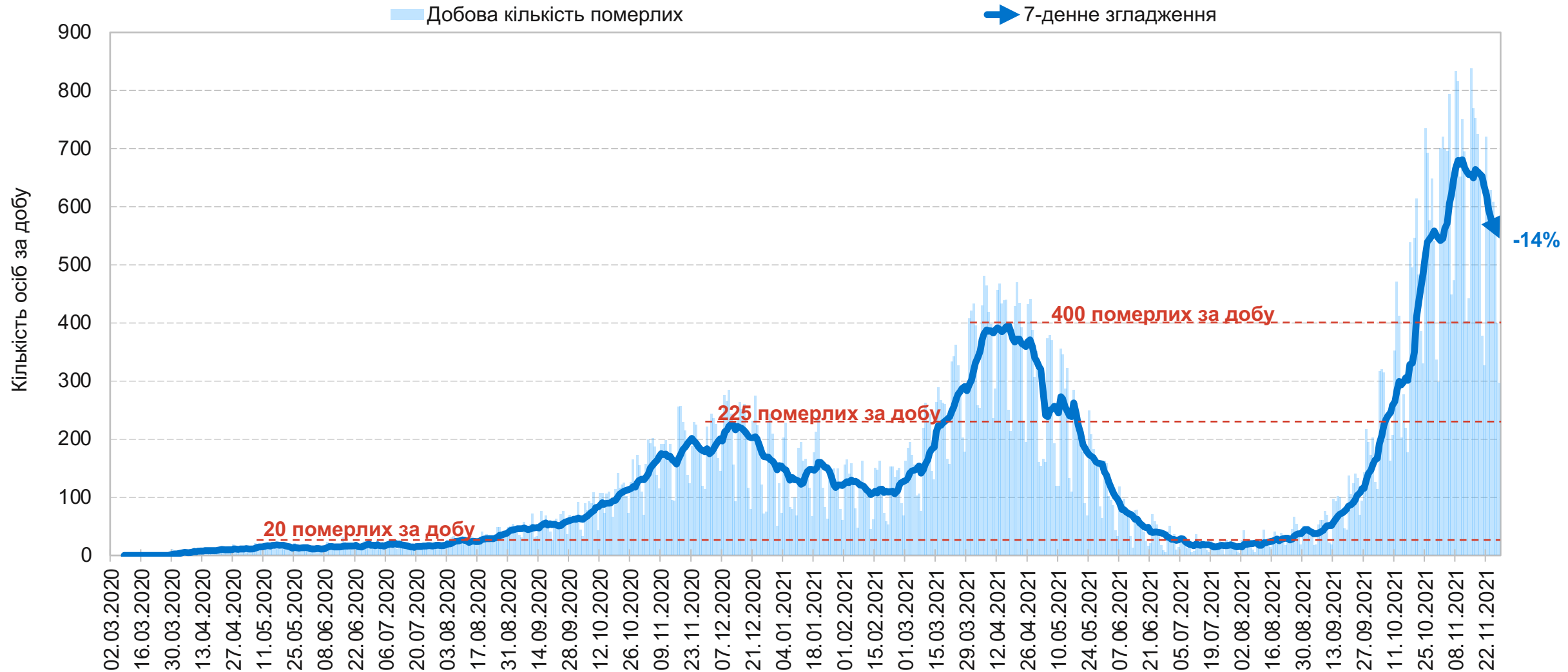
Третій тиждень спаду госпіталізацій: виписки продовжують переважати над госпіталізаціями на чверть.



Розвантаження медичної системи триває: резерв вільних ліжок з киснем збільшився до 39 000.



Середньодобова смертність очікувано прискорила спад: -14% за останній тиждень.

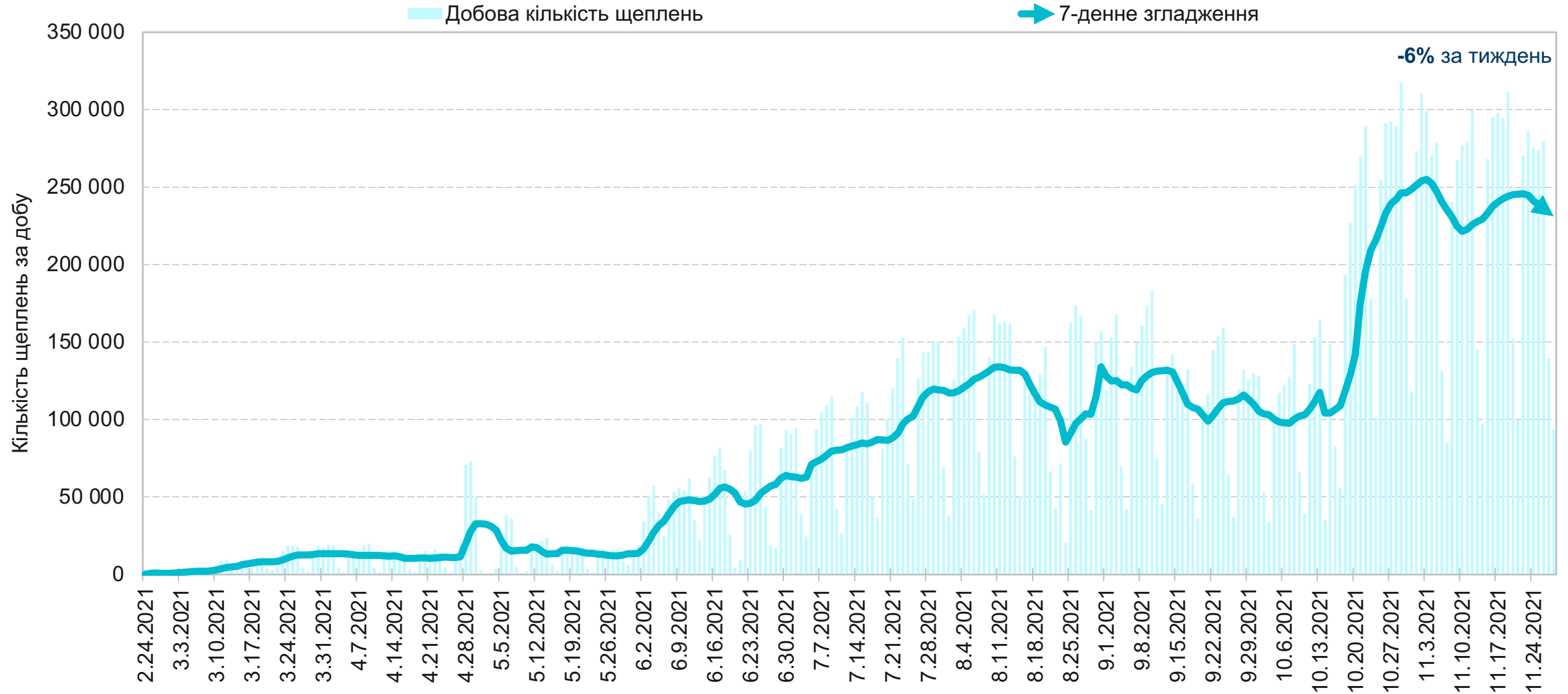


Джерела: Центр громадського здоров'я МОЗ України, аналіз KSE

Закарпатській області рекомендовано посилити систему тестування-виявлення контактних осіб та контроль захворюваності на рівні ОТГ.

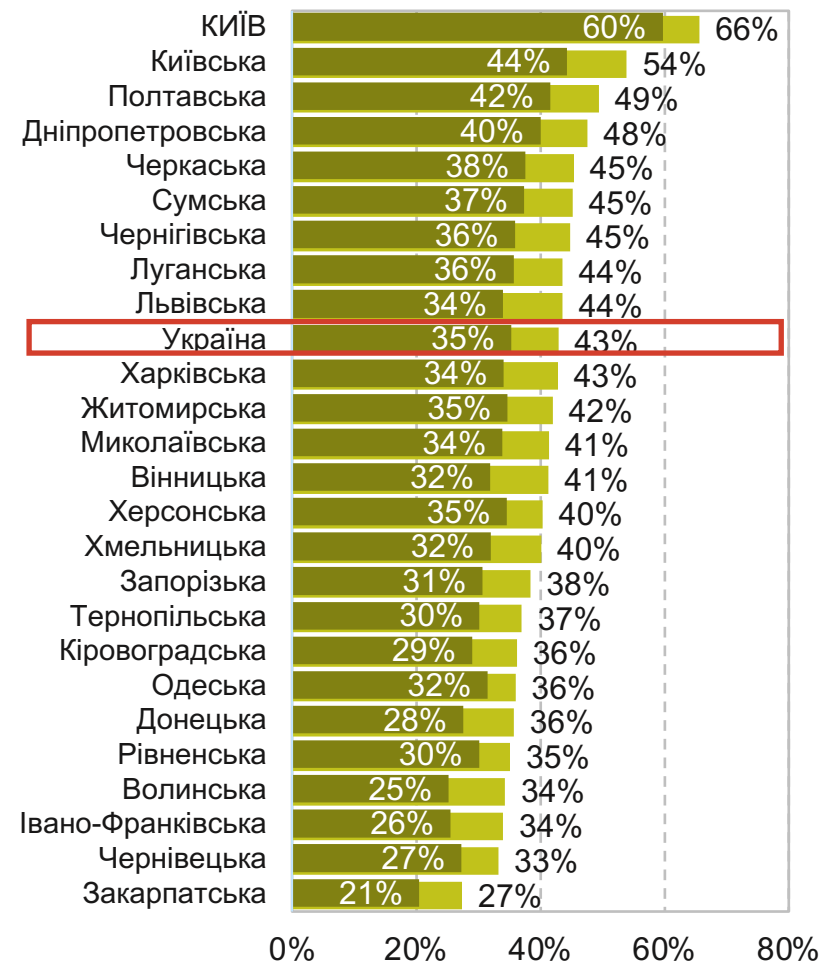
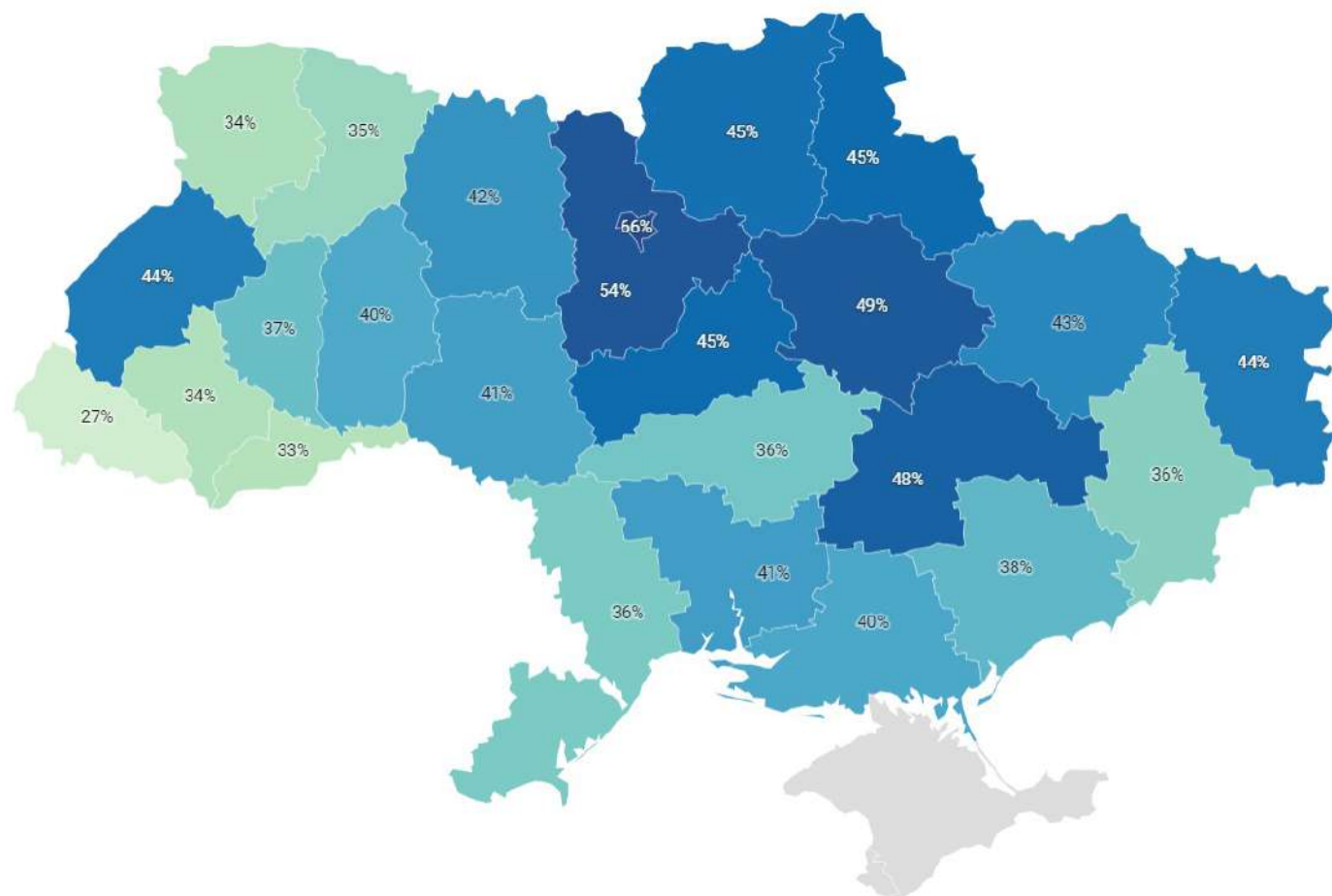
Станом на 30.11.2021		Дані доступні за 29.11.2021															
Регіон	Рівень епідбезпеки	Рівень захворюваності	Коефіцієнт виявлення випадків інфікування			Охоплення тестуванням			Рівень госпіталізацій			Динаміка рівня госпіталізацій			Завантаженість ліжок з киснем		
Цільовий показник		<75 на 100 тис. нас.	≤20% / <4%			≥300 на 100 тис. нас.			≤60 на 100 тис. нас.			≤50%			≤65%		
Дата		29.11	27.11	28.11	29.11	27.11	28.11	29.11	27.11	28.11	29.11	27.11	28.11	29.11	27.11	28.11	29.11
Україна		508	17,2%	17,0%	16,8%	1 361	1 351	1 333	57,8	56,7	55,9	-11,0%	-11,6%	-12,1%	46,6%	47,2%	48,0%
КИЇВ		608	10,3%	10,4%	10,5%	2 972	2 965	2 923	55,3	53,1	51,3	-14,1%	-16,1%	-18,3%	47,2%	48,7%	49,1%
Вінницька		585	19,6%	19,9%	19,3%	1 486	1 463	1 454	71,1	71,5	70,4	-3,8%	-2,7%	-4,1%	52,2%	54,2%	56,0%
Волинська		697	21,2%	21,0%	21,0%	1 555	1 557	1 528	75,1	73,1	72,8	-3,5%	-4,9%	-3,8%	52,3%	53,4%	54,2%
Дніпропетровська		500	26,3%	25,3%	21,4%	760	742	740	56,0	54,2	52,7	-13,2%	-14,2%	-16,7%	37,3%	36,9%	37,7%
Донецька		610	22,0%	22,0%	24,1%	1 353	1 362	1 195	49,1	47,1	47,1	-19,8%	-25,1%	-22,6%	49,2%	49,2%	49,4%
Житомирська		486	23,9%	23,3%	23,7%	930	928	904	78,8	76,0	73,8	-12,3%	-15,4%	-17,2%	44,0%	43,4%	44,6%
Закарпатська		435	17,0%	17,4%	17,3%	1 315	1 267	1 263	62,4	62,7	63,3	1,6%	3,6%	5,2%	57,4%	58,4%	59,8%
Запорізька		685	24,1%	24,0%	23,6%	1 334	1 308	1 265	41,4	40,4	39,8	-22,8%	-22,3%	-21,5%	39,9%	40,2%	40,3%
Івано-Франківська		437	12,0%	12,4%	13,2%	1 368	1 345	1 284	61,4	62,7	64,9	-14,8%	-11,4%	-6,7%	51,4%	53,3%	55,0%
Київська		561	26,1%	26,1%	25,7%	973	964	948	54,1	53,1	51,7	-16,9%	-18,0%	-18,6%	45,9%	47,2%	48,3%
Кіровоградська		274	12,9%	12,6%	13,6%	1 004	988	960	45,7	44,3	43,8	3,2%	0,0%	-1,0%	51,8%	50,4%	49,9%
Луганська		410	9,5%	9,5%	9,8%	2 005	1 987	1 911	45,1	43,6	42,8	-17,7%	-17,5%	-13,8%	36,1%	35,7%	36,2%
Львівська		364	15,4%	14,6%	14,5%	1 142	1 149	1 133	45,3	44,8	45,2	-22,0%	-22,0%	-20,5%	49,7%	50,4%	51,2%
Миколаївська		782	30,9%	28,7%	29,4%	1 009	1 008	986	73,9	72,8	71,5	-8,3%	-6,5%	-8,5%	52,5%	52,2%	52,9%
Одеська		394	18,1%	17,3%	17,4%	862	865	845	44,5	43,5	42,7	-13,4%	-12,6%	-12,6%	44,9%	45,1%	45,9%
Полтавська		820	13,5%	13,3%	12,3%	3 018	3 018	3 105	66,5	65,9	65,5	-4,9%	-5,6%	-4,4%	51,2%	52,5%	54,6%
Рівненська		601	18,8%	18,6%	17,4%	1 505	1 496	1 561	54,6	53,8	52,7	-14,3%	-13,7%	-12,9%	48,7%	49,0%	49,4%
Сумська		520	28,0%	26,5%	26,4%	893	890	914	72,0	71,6	70,6	-1,4%	-1,3%	-1,3%	55,7%	56,7%	58,3%
Тернопільська		371	12,2%	12,4%	12,8%	1 345	1 327	1 299	47,5	47,8	46,7	-11,5%	-8,5%	-9,9%	42,7%	43,3%	44,1%
Харківська		266	14,1%	14,0%	14,0%	914	894	876	59,9	59,6	59,2	-5,4%	-4,3%	-6,0%	49,5%	50,1%	51,2%
Херсонська		274	8,7%	8,9%	8,8%	1 387	1 370	1 359	53,6	49,4	48,9	-21,0%	-26,2%	-24,5%	35,9%	34,9%	35,9%
Хмельницька		644	20,1%	19,1%	18,1%	1 499	1 544	1 637	77,6	77,1	75,2	-11,6%	-10,2%	-13,4%	51,2%	52,2%	53,5%
Черкаська		609	21,0%	21,2%	22,1%	1 305	1 279	1 247	54,9	52,9	52,4	-1,2%	-6,5%	-7,0%	55,3%	54,6%	55,8%
Чернівецька		289	14,0%	14,3%	14,4%	1 003	979	971	52,6	50,2	49,2	-9,0%	-15,5%	-19,0%	34,4%	34,8%	35,2%
Чернігівська		561	27,8%	28,6%	28,8%	874	847	832	81,2	79,9	76,9	7,1%	6,9%	0,5%	49,0%	49,9%	50,3%
АР Крим									відсутні дані								
Севастополь									відсутні дані								

Темпи вакцинації в Україні вже місяць перебувають на позначці у 230-250 тисяч осіб на добу.



Джерела: Міністерство охорони здоров'я України, аналіз KSE

15 із 25 регіонів України вакцинували 40%+ дорослого населення принаймні 1 дозою.



0% % вакцинованого **дорослого** населення принаймні 1 дозою 66%

■ % вакцинованих дорослих повністю

■ % вакцинованих дорослих принаймні 1 дозою

Висновки та рекомендації

- 1 **Європа перевершила історичний континентальний максимум захворюваності.**
 - За останній тиждень кількість виявлених випадків захворюваності в Європі збільшилася на **+11%**. **Чехія, Бельгія та Нідерланди** перевершили попередні піки захворюваності у **2-3** рази. Новий штам «Омікрон» вже у Європі. Даних про більшу поширюваність або складність перебігу захворювання для варіанту «Омікрон» наразі немає.
- 2 **В Україні триває спад захворюваності на COVID-19.**
 - За останній тиждень кількість нових виявлених випадків зменшилася на **-22%**, госпіталізацій – на **-12%**, померлих – на **-14%**. Виписки другий тиждень перевершують госпіталізації на **чверть**. Кількість пацієнтів у «ковідних» лікарнях за останній тиждень зменшилася на **-14%**.
- 3 **KSE рекомендує вакцинуватися від COVID-19 вже зараз:**
 - Усі наявні в Україні вакцини від COVID-19 **схвалені ВООЗ** для екстреного використання, є **безпечними та ефективними**.

Цей аналіз підготовлений за підтримки **Посольства Королівства Нідерланди в Україні** та **Міжнародного фонду “Відродження”**. За зміст цього аналізу відповідає **Київська школа економіки**. Цей документ не обов’язково відображає погляди донорів.



Kingdom of the Netherlands



МІЖНАРОДНИЙ
ФОНД
ВІДРОДЖЕННЯ

KSE

Kyiv
School of
Economics

Дякуємо!