

**KSE**

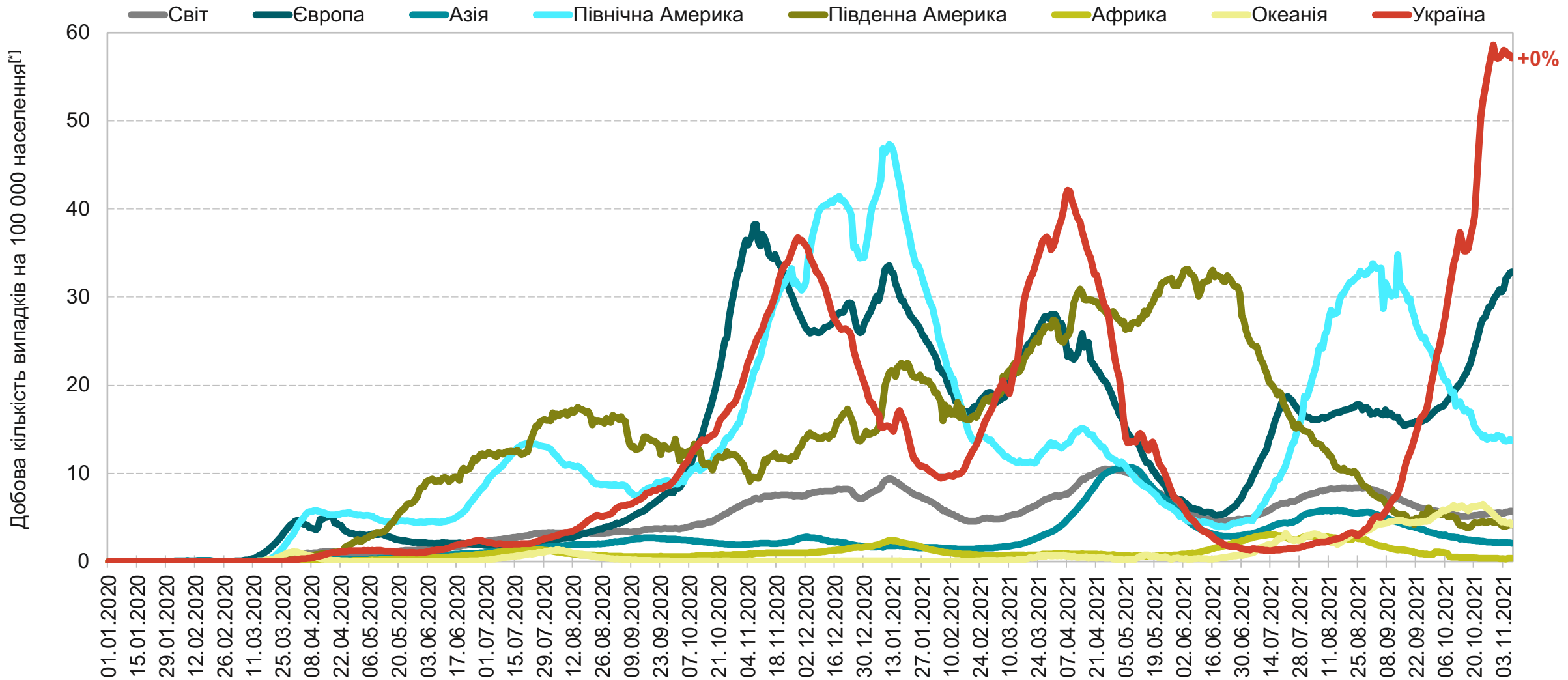
Kyiv  
School of  
Economics

# **COVID-19**

**Аналіз поточної ситуації та  
моделювання сценаріїв поширення захворювання**

**09 листопада 2021**

## Європа – вже на рівні зимового піку захворюваності на COVID-19. Україна продовжує тренд на стабілізацію.



Джерела: база даних Оксфордського університету OWID, Центр громадського здоров'я МОЗ, аналіз KSE

[\*]7-денне згладжування

## Бельгія та Чехія замінили Велику Британію та Румунію в топ-2 «антилідерів» за рівнем захворюваності в Європі<sup>[\*]</sup>. Україна – без змін.

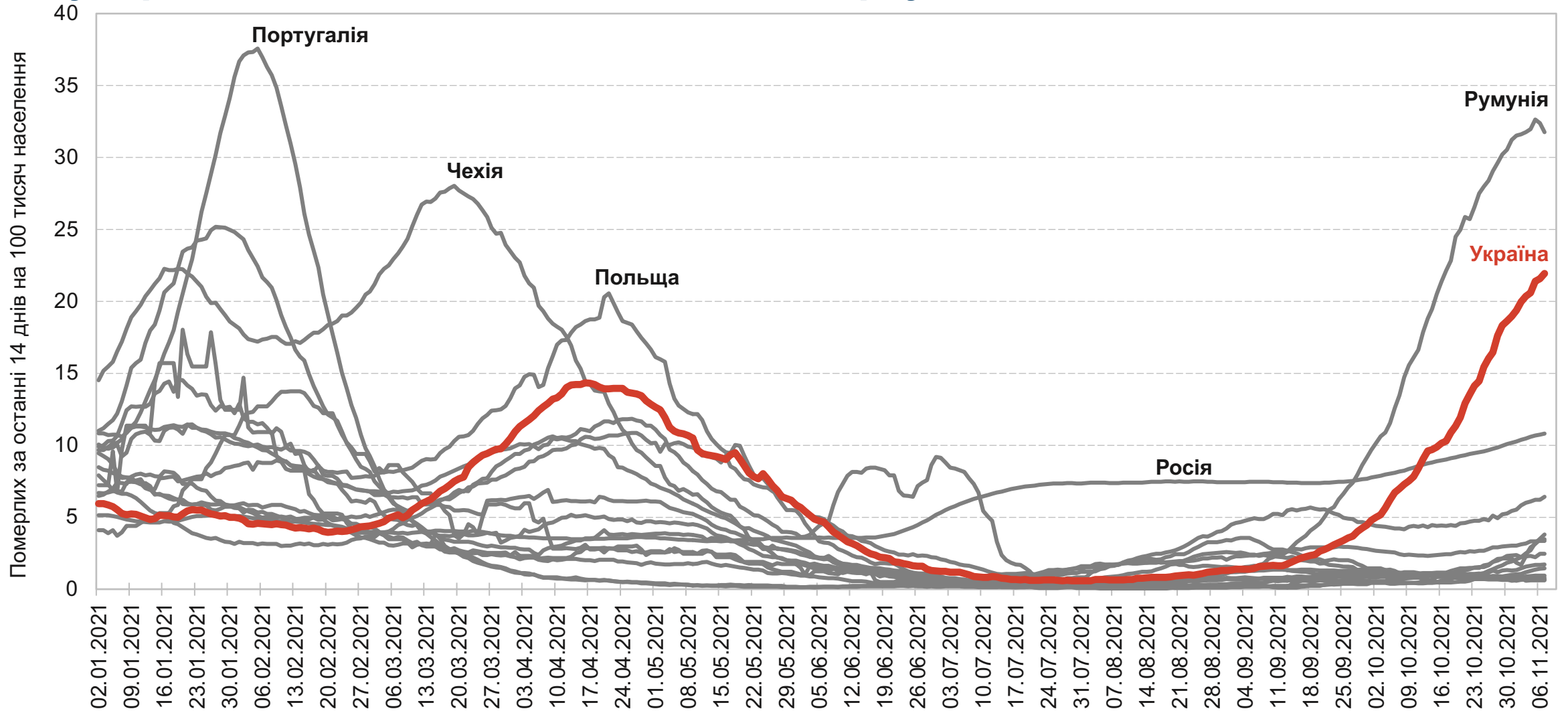
Показник станом на 07.11.2021	Місце України серед країн Європи	Країни Європи														
		Бельгія	Чехія	Україна	Велика Британія	Румунія	Нідерланди	Греція	Німеччина	Росія	Польща	Франція	Португалія	Швеція	Італія	Іспанія
Випадків за останні 14 днів на 100,000 населення	№3	845	808	799	780	758	693	661	403	369	347	137	122	114	111	62
Померлих за останні 14 днів на 100,000 населення	№2	2,5	3,8	21,9	3,4	31,8	1,5	6,4	1,7	10,8	3,5	0,7	0,7	0,6	0,9	0,8
Тестувань за останні 7 днів на 100,000 населення	№5	3 904	5 861	2 040	9 356	2 137	4 231	15 819	1 061	2 932	934	2 957	2 102	1 238	4 688	1 117
Коефіцієнт виявлення випадків за останні 7 днів	№3	10,5%	8,5%	19,6%	3,9%	14,4%	9,5%	2,6%	20,7%	6,4%	22,4%	2,6%	3,2%	4,6%	1,3%	3,0%

№1 – найгірше в Європі, №8 – середнє в Європі, №15 – найкраще в Європі

Джерела: OWID, ECDC, Центр громадського здоров'я МОЗ, аналіз KSE

[\*]Європейські країни із населенням більше 10 мільйонів осіб

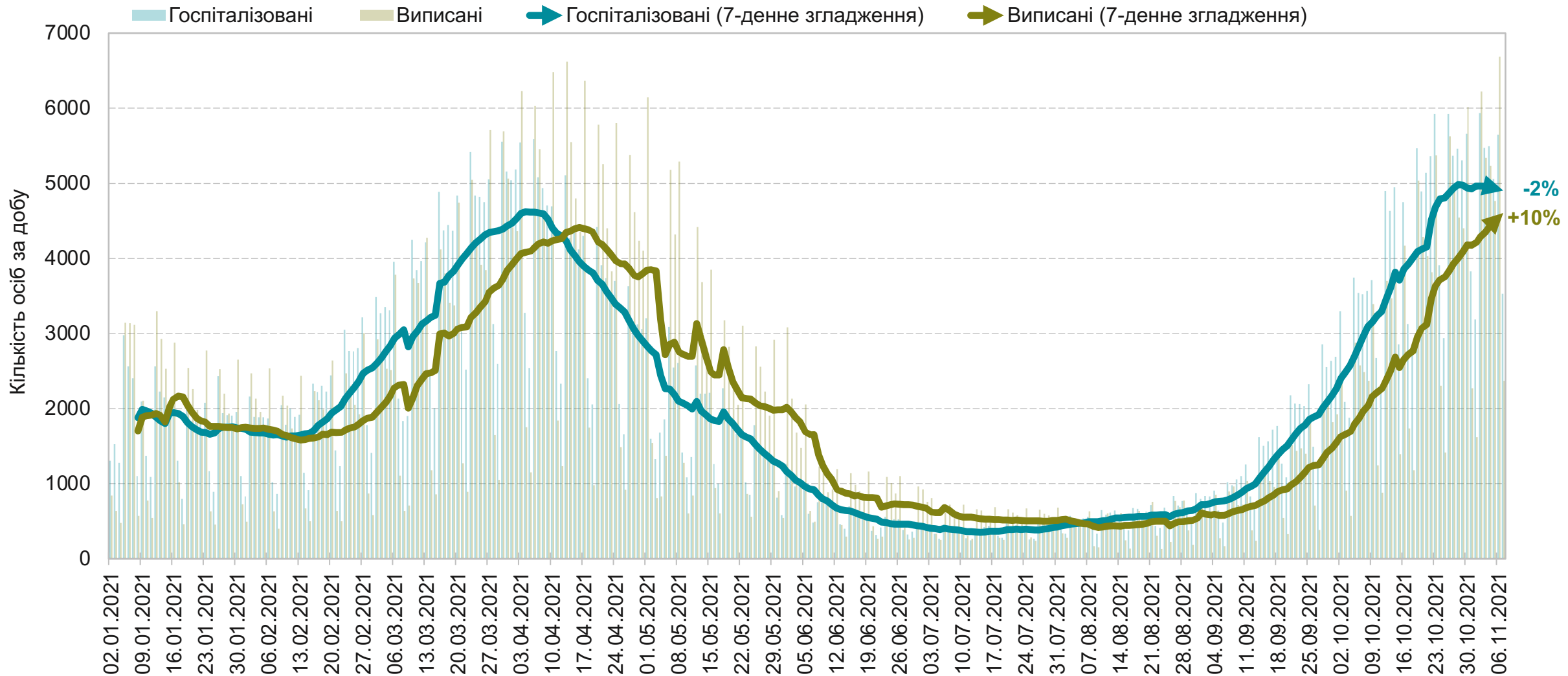
## Поточна смертність в Україні у 1.5 рази менша за пікові значення Румунії та у 2 рази менша за пікові значення Португалії весняної хвилі



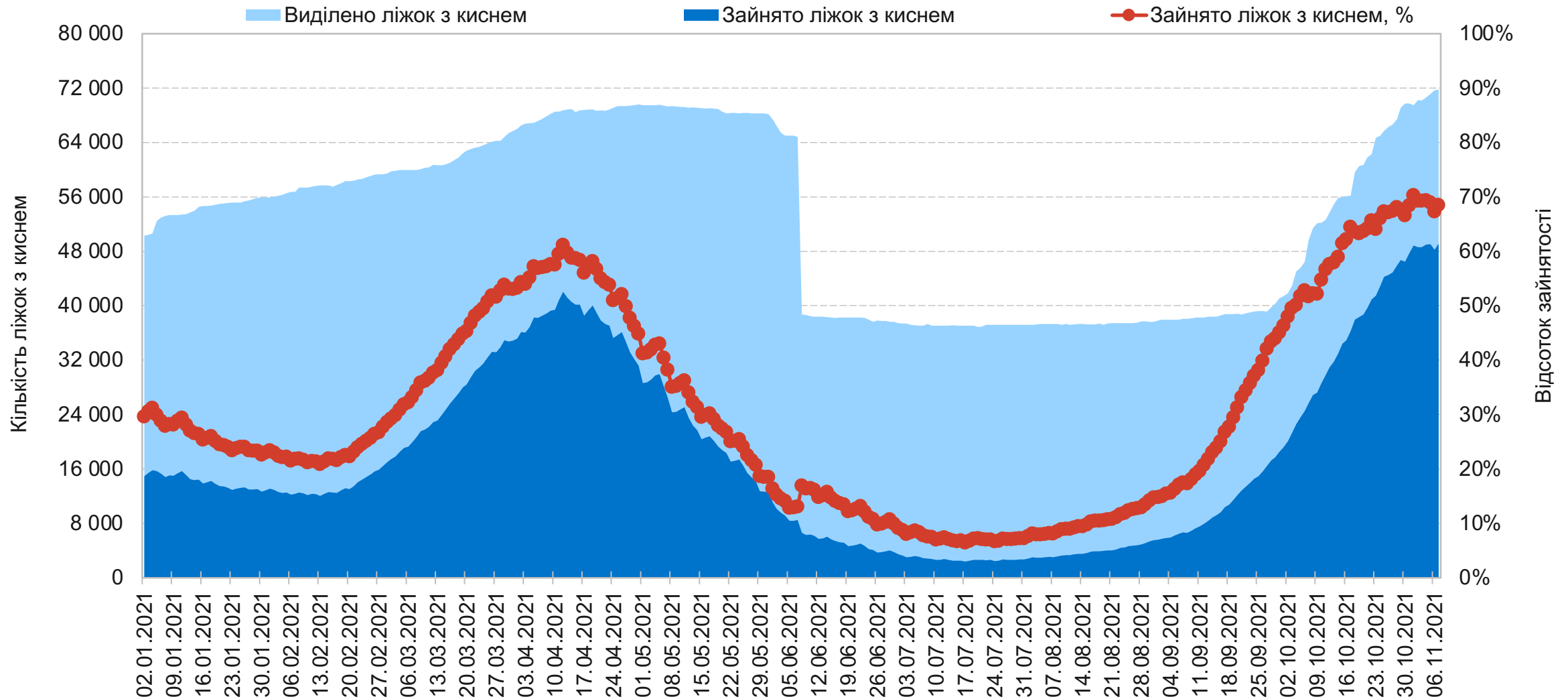
Джерела: OWID, Центр громадського здоров'я МОЗ, аналіз KSE

[\*]Європейські країни із населенням більше 10 мільйонів осіб

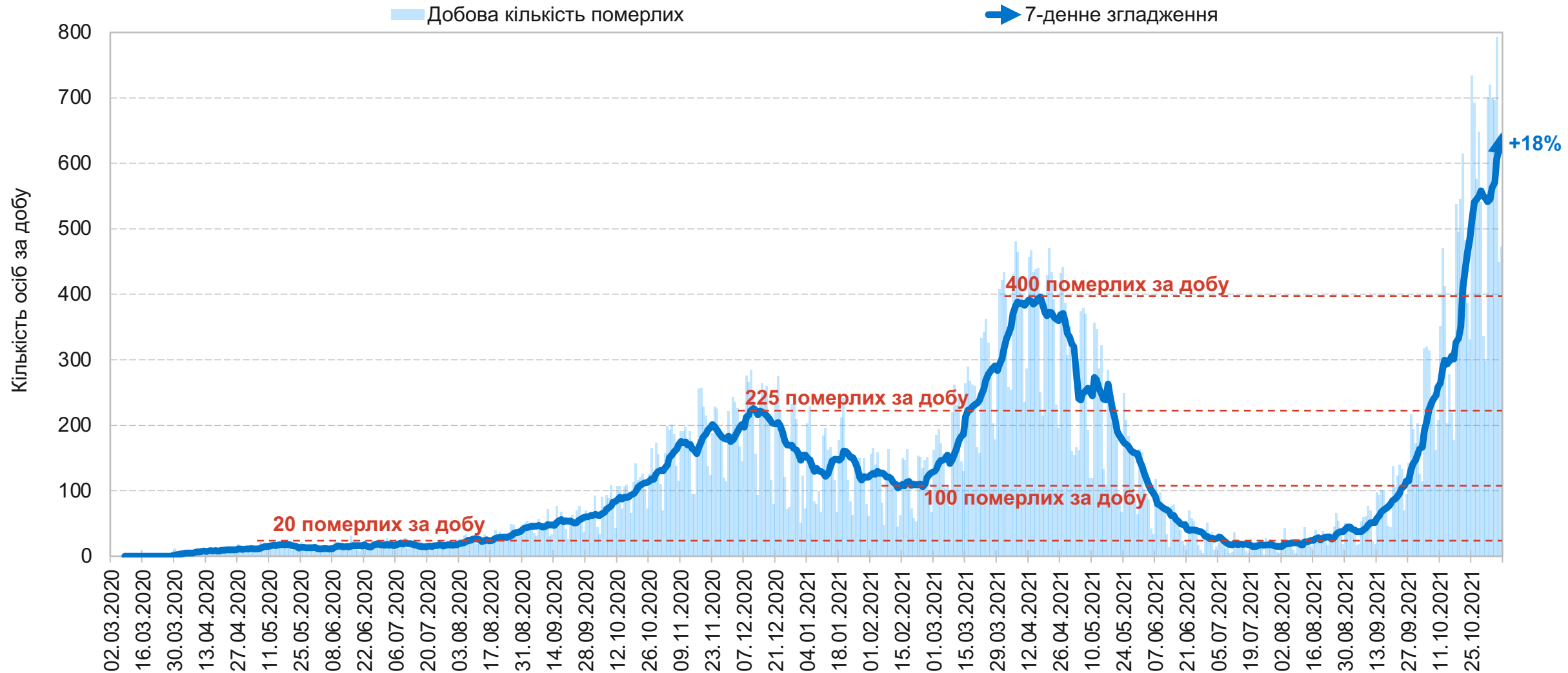
## Другий тиждень «плато» госпіталізацій: розрив між госпіталізаціями та виписками скоротився до 6%.



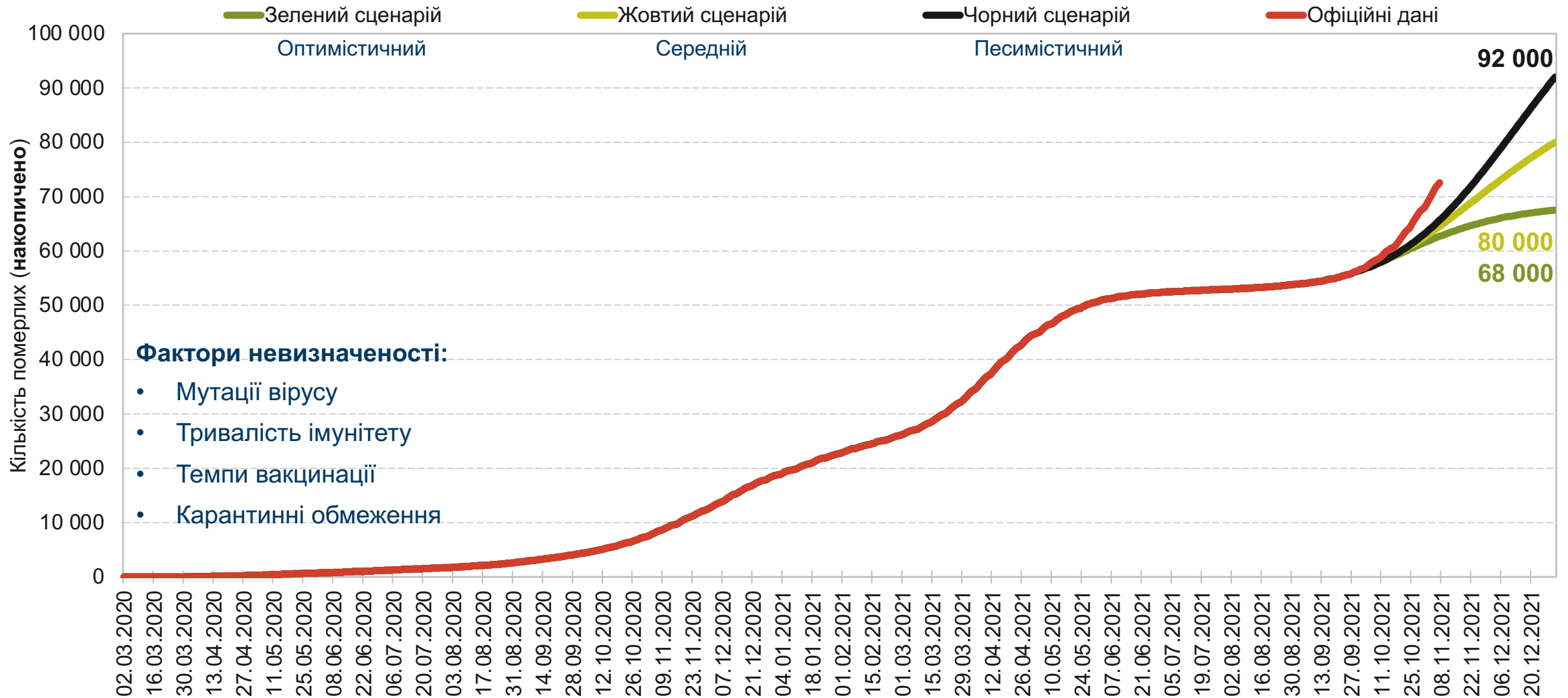
## В Україні перші ознаки стабілізації кількості «ковідних» пацієнтів. Кількість виділених ліжок з киснем перевершила весняний максимум.



## Смертність в Україні досягла рівня у 647 осіб в середньому на добу. «Довнесення» Херсонської області впливає на рекорди окремих днів.




# До кінця року від COVID-19 може померти до 92 000 осіб – накопичено з початку пандемії.

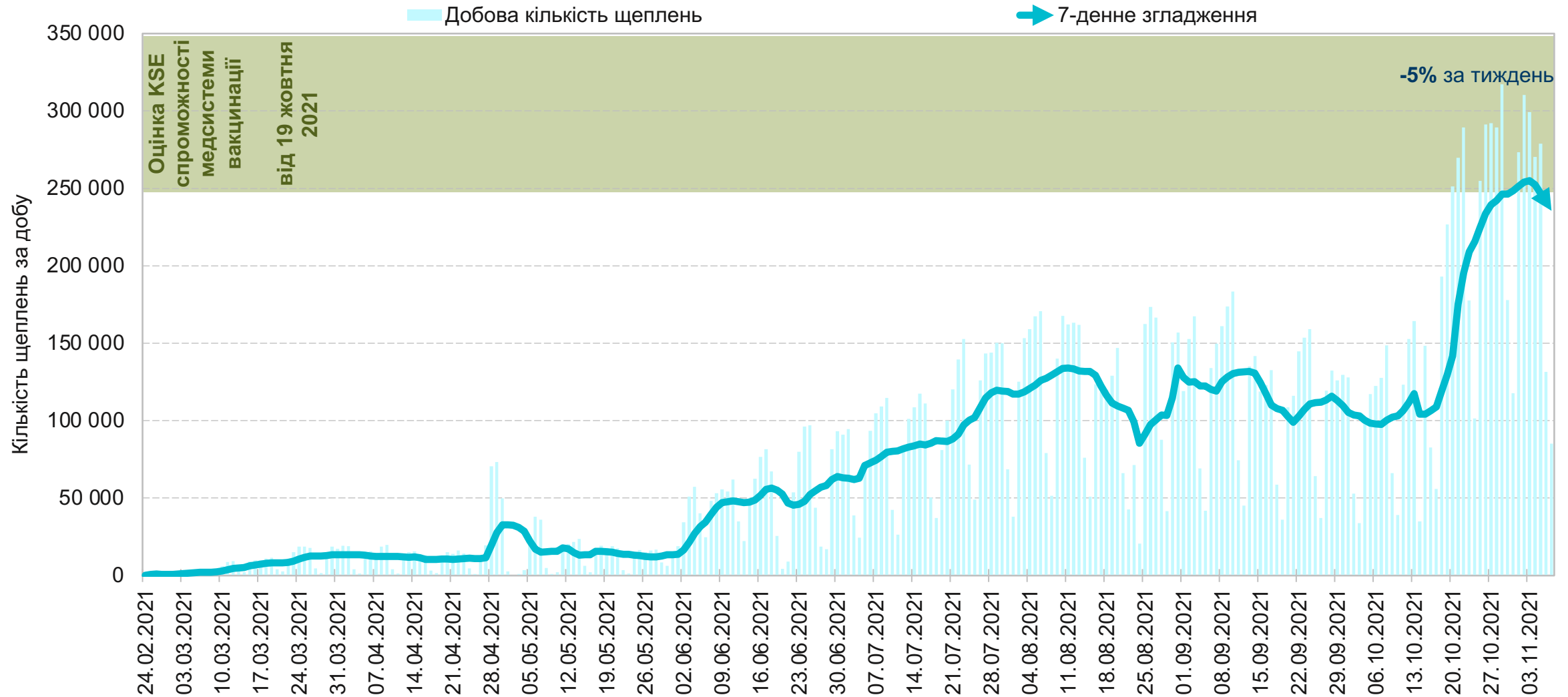




# Сімнадцять регіонів у «червоному» рівні епідемічної небезпеки. У зоні ризику – Черкаська, Вінницька та Харківська області.

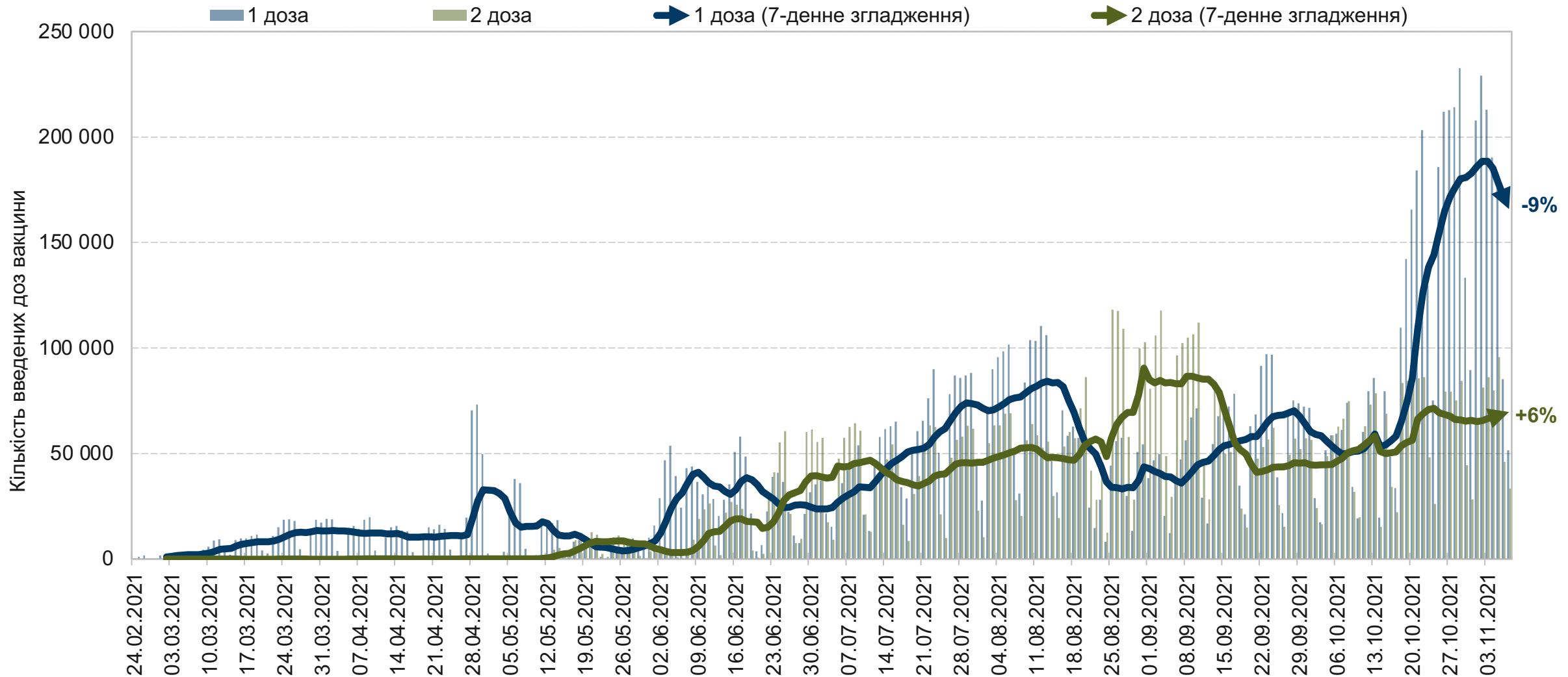
Станом на 09.11.2021		Дані доступні за 08.11.2021															
Регіон	Рівень епідемічної небезпеки	Рівень захворюваності	Коефіцієнт виявлення випадків інфікування			Охоплення тестуванням			Рівень госпіталізацій			Динаміка рівня госпіталізацій			Завантаженість ліжок з класом		
Цільовий показник		<75 на 100 тис. нас.	≤20% / <4%			≥300 на 100 тис. нас.			≤60 на 100 тис. нас.			≤50%			≤65%		
Дата		08.11	06.11	07.11	08.11	06.11	07.11	08.11	06.11	07.11	08.11	06.11	07.11	08.11	06.11	07.11	08.11
Україна		799	19,8%	19,6%	19,6%	2 036	2 040	2 037	90,9	90,1	89,6	0,2%	-0,5%	-1,8%	67,3%	68,5%	70,0%
КИЇВ		611	6,8%	6,8%	6,3%	4 954	4 943	5 049	97,2	95,8	97,0	2,4%	0,2%	1,8%	72,5%	73,9%	76,0%
Вінницька		488	19,2%	19,3%	20,2%	1 359	1 365	1 368	76,7	76,6	78,3	15,8%	14,4%	16,2%	61,8%	64,7%	67,0%
Волинська		738	17,4%	17,5%	17,6%	2 124	2 120	2 072	96,7	96,1	93,8	-5,8%	-6,9%	-11,3%	65,4%	66,4%	68,6%
Дніпропетровська		817	32,4%	31,0%	32,5%	1 288	1 365	1 341	103,9	102,5	100,7	-10,4%	-10,0%	-11,5%	63,9%	65,1%	66,9%
Донецька		710	18,4%	18,8%	18,8%	2 039	2 035	2 066	108,8	107,4	105,5	2,4%	-0,1%	-2,7%	84,7%	85,4%	86,0%
Житомирська		1 043	30,8%	30,1%	30,8%	1 557	1 564	1 536	131,0	127,9	127,3	1,5%	-1,8%	-3,1%	69,3%	69,7%	71,7%
Закарпатська		326	16,7%	17,5%	17,1%	1 064	1 054	1 065	60,3	59,3	59,6	40,3%	30,6%	28,4%	64,1%	65,4%	68,6%
Запорізька		970	21,9%	21,5%	21,4%	2 310	2 302	2 226	101,0	98,8	94,7	-9,6%	-10,9%	-16,1%	72,9%	74,9%	76,6%
Івано-Франківська		692	19,9%	20,2%	20,1%	1 855	1 832	1 846	94,8	94,1	93,3	18,1%	16,1%	16,1%	72,0%	73,4%	74,5%
Київська		630	21,9%	21,9%	21,8%	1 437	1 439	1 474	77,2	77,3	75,8	-1,4%	-1,7%	-4,9%	60,3%	62,7%	64,3%
Кіровоградська		214	9,2%	9,5%	9,3%	1 126	1 121	1 144	47,7	47,8	49,0	3,5%	0,2%	1,6%	49,5%	49,0%	47,9%
Луганська		947	21,1%	20,9%	21,1%	2 212	2 191	2 242	70,6	71,2	71,7	-9,0%	-7,7%	-7,5%	51,4%	53,3%	53,7%
Львівська		754	20,2%	18,5%	18,9%	1 808	1 906	1 917	80,7	80,0	80,8	1,6%	0,3%	1,2%	71,0%	71,3%	73,0%
Миколаївська		961	28,6%	28,2%	29,7%	1 673	1 679	1 677	116,4	117,3	116,4	13,3%	16,9%	14,1%	78,7%	81,6%	82,3%
Одеська		1 050	31,3%	32,3%	32,7%	1 676	1 656	1 587	86,6	84,8	84,3	5,5%	0,9%	0,0%	74,4%	76,4%	77,9%
Полтавська		885	14,9%	14,9%	15,2%	3 105	3 089	3 086	74,5	75,1	74,7	3,1%	3,0%	0,4%	57,0%	57,5%	60,9%
Рівненська		972	32,7%	32,4%	33,4%	1 504	1 473	1 445	89,6	89,3	88,2	5,2%	6,1%	-0,9%	71,6%	72,7%	75,6%
Сумська		1 288	43,5%	42,3%	41,5%	1 456	1 438	1 456	106,7	107,0	108,8	0,0%	1,2%	4,0%	73,0%	75,7%	77,9%
Тернопільська		761	18,5%	18,2%	17,5%	2 055	2 071	2 082	57,7	55,7	55,5	-2,0%	-6,0%	-9,2%	56,2%	57,5%	58,7%
Харківська		784	16,6%	16,7%	17,1%	2 330	2 295	2 246	85,5	85,4	85,2	-10,5%	-7,3%	-7,2%	64,8%	64,7%	64,7%
Херсонська		1 061	21,5%	20,3%	18,6%	2 152	2 071	1 979	127,4	124,0	120,2	-3,3%	-7,7%	-10,4%	68,2%	67,2%	68,6%
Хмельницька		1 065	31,2%	31,0%	30,2%	1 718	1 720	1 761	113,2	113,4	114,2	-1,0%	1,1%	0,9%	71,9%	73,8%	76,6%
Черкаська		733	26,5%	26,0%	26,6%	1 377	1 394	1 382	65,6	63,8	64,2	20,4%	18,1%	19,4%	57,7%	58,5%	60,5%
Чернівецька		861	17,6%	17,0%	16,3%	2 407	2 448	2 424	79,7	80,1	80,1	-17,5%	-13,0%	-12,5%	50,2%	50,3%	51,2%
Чернігівська		915	29,2%	29,3%	29,9%	1 563	1 566	1 559	98,1	101,4	97,3	0,0%	5,3%	-2,1%	60,7%	61,6%	59,6%
АР Крим									відсутні дані								
Севастополь									відсутні дані								

## Україна витримує рівень вакцинації у ~250 000 щеплень на добу. Нові добові рекорди кількості щеплень очікуються вже цього тижня.



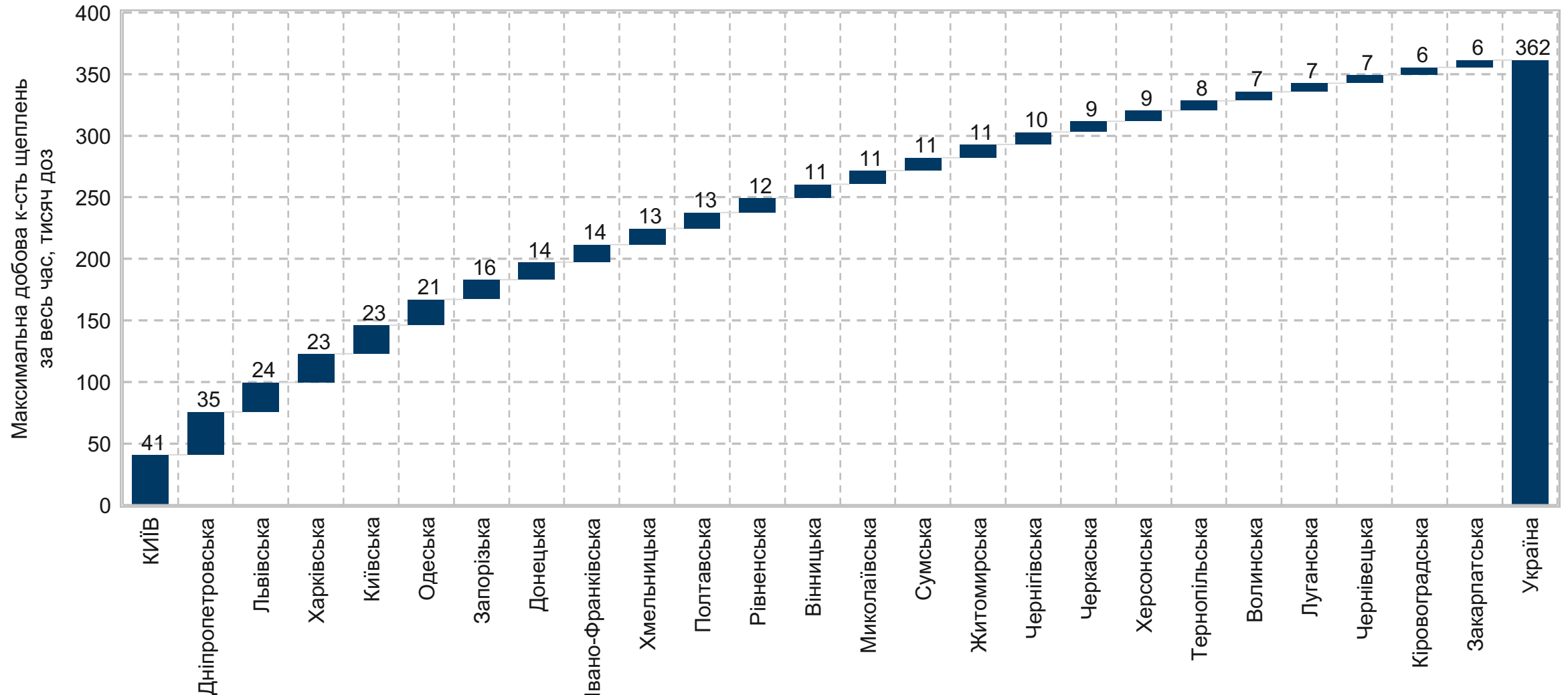
Джерела: Міністерство охорони здоров'я України, аналіз KSE

## «Подвійний» попит на вакцинацію очікується вже цього тижня: вакцинація «другими» дозами рекордів «перших» доз 2-3 тижнів тому.



Джерела: Міністерство охорони здоров'я України, аналіз KSE

## Існуюча спроможність вакцинальної системи України – не менше 362 тисяч щеплень на добу.



## Висновки та рекомендації

- 1 **Другий тиждень стабілізації захворюваності в Україні – ризик повторного зростання все ще високий.**
  - Другий тиждень поспіль госпіталізації та виявлені випадки перебувають на «плато». Розрив між госпіталізаціями та виписками скоротився до **6%**. Стабілізація кількості «ковідних» пацієнтів очікується вже впродовж тижня.
  - Поточна смертність в Україні у **1.5-2 рази** менша за пікові значення 2021 року окремих Європейських країн. Смертність є «відкладеним» показником і може продовжувати зростати впродовж **1-2 тижнів** після стабілізації захворюваності.
  - Ризик відновлення зростання все ще високий. Критичним є нарощування темпів вакцинації, дотримання карантинних обмежень та масковий режим включно і для вакцинованих.
- 2 **Існуюча спроможність вакцинальної системи України – не менше 362 тисяч щеплень на добу.**
  - «Подвійний» попит на вакцинацію очікується вже цього тижня: вакцинація «другими» дозами рекордів «перших» доз 2-3 тижнів тому. Нові добові рекорди кількості щеплень очікуються вже цього тижня.
- 3 **KSE рекомендує вакцинуватися від COVID-19 вже зараз:**
  - Усі наявні в Україні вакцини від COVID-19 схвалені **ВООЗ** для екстреного використання і є **безпечними**.
  - **91%<sup>[\*]</sup>** госпіталізованих в Україні з COVID-19 — невакциновані.

<sup>[\*]</sup> В період з 01.11.2021 по 07.11.2021

Цей аналіз підготовлений за підтримки **Посольства Королівства Нідерланди в Україні** та **Міжнародного фонду “Відродження”**. За зміст цього аналізу відповідає **Київська школа економіки**. Цей документ не обов’язково відображає погляди донорів.



Kingdom of the Netherlands



МІЖНАРОДНИЙ  
ФОНД  
ВІДРОДЖЕННЯ

**KSE**

---

Kyiv  
School of  
Economics

**Дякуємо!**