

Аналіз проекту Закону про державний бюджет-2022

Презентація - 17 вересня 2022

Макропрогноз, на якому побудовано бюджет-2022

Назва	2020	2021		2022
	Звіт	Постанова КМУ від 29.07.2020 № 671 (під бюджетні розрахунки)	Очікуване (під постанову КМУ від 31.05.2021 № 586)	Постанова КМУ від 31.05.2021 № 586 (під бюджетні розрахунки)
Валовий внутрішній продукт:				
номінальний, млрд грн.	4 191,9	4 505,9	4 808,5	5 368,7
%, р/р	-4,0	4,6	4,1	3,8
Індекс споживчих цін:				
у середньому до попереднього року, %, р/р	2,7	8,1	8,8	7,2
грудень до грудня попереднього року, %, р/р	5,0	7,3	8,9	6,2
Середньомісячна заробітна плата працівників, брутто, номінальна, гривень	11 591	13 632	13 632	15 258
Рівень безробіття населення у віці 15-70 років за методологією МОП, % до робочої сили відповідного віку	9,5	9,2	9,2	8,5
Обмінний курс гривні до долара США, гривень за долар США				
в середньому за період	27,0	29,1	28,0	28,6
на кінець періоду	28,3	28,8 [±1]	28,6 [±1]	28,7 [±1]

Загальні ВИСНОВКИ

“Плюси” проекту Закону про держбюджет-2022:

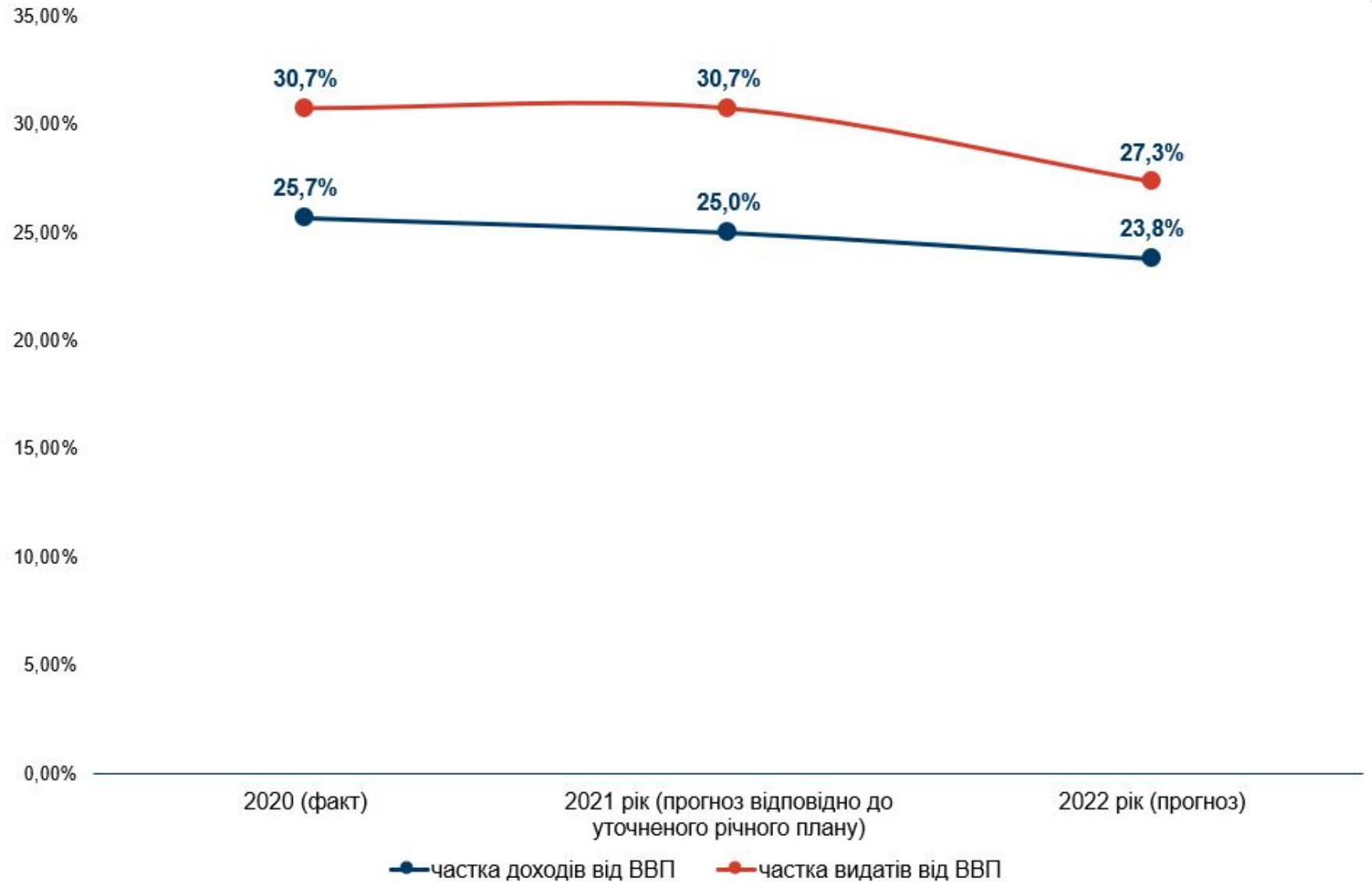
- доходи зростають швидше, ніж видатки;
- як наслідок - зниження рівня дефіциту;
- рівень запозичень незмінний, порівняно з 2021;
- зниження рівня перерозподілу ВВП через держбюджет.

Недоліки:

- Обсяг державних гарантій = 6% доходів загального фонду. Це вище “безпечної” норми, визначеної в Бюджетному кодексі

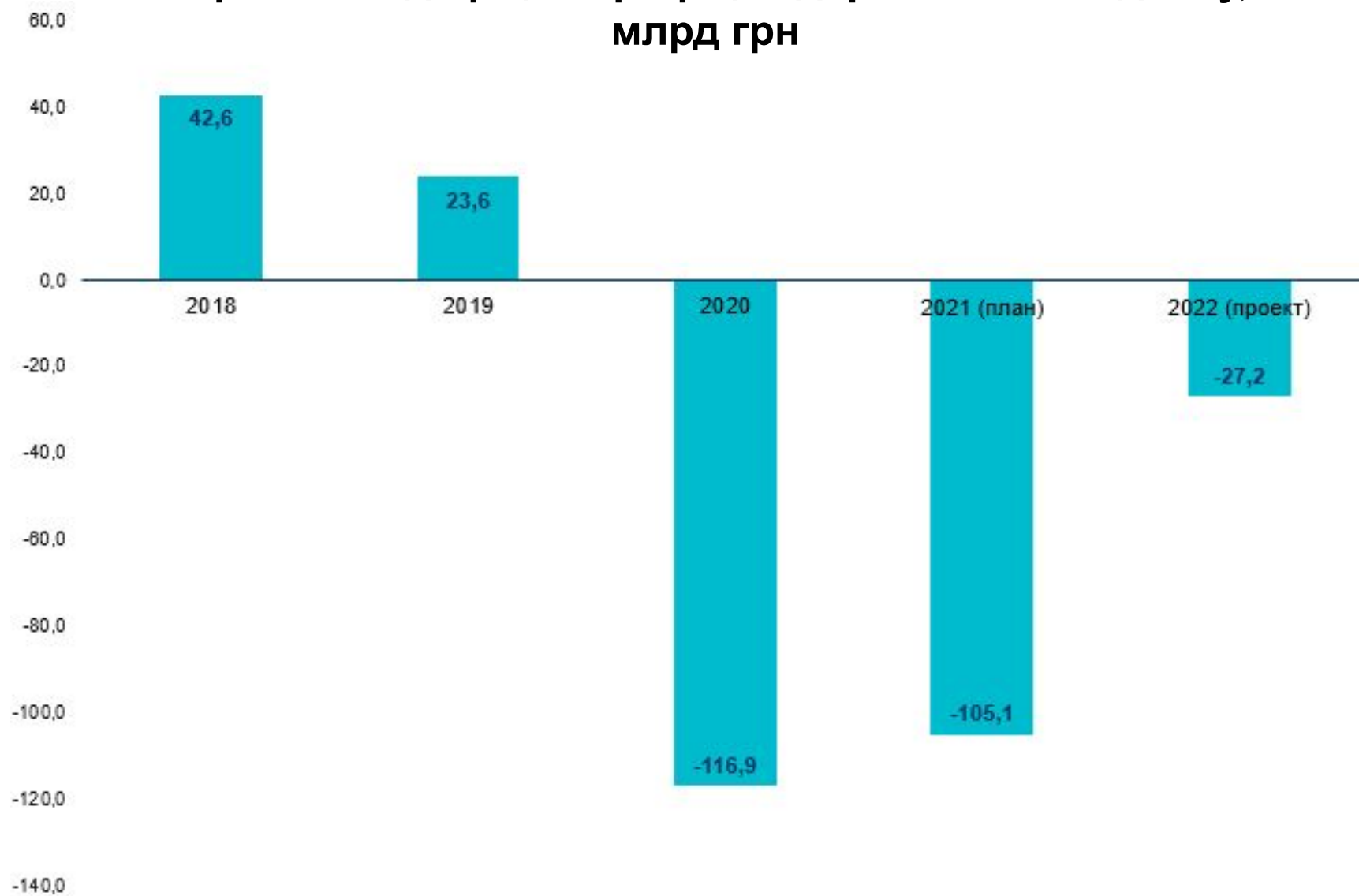
Рівень перерозподілу ВВП через державний бюджет

Частка доходів та видатків державного бюджету у ВВП, %



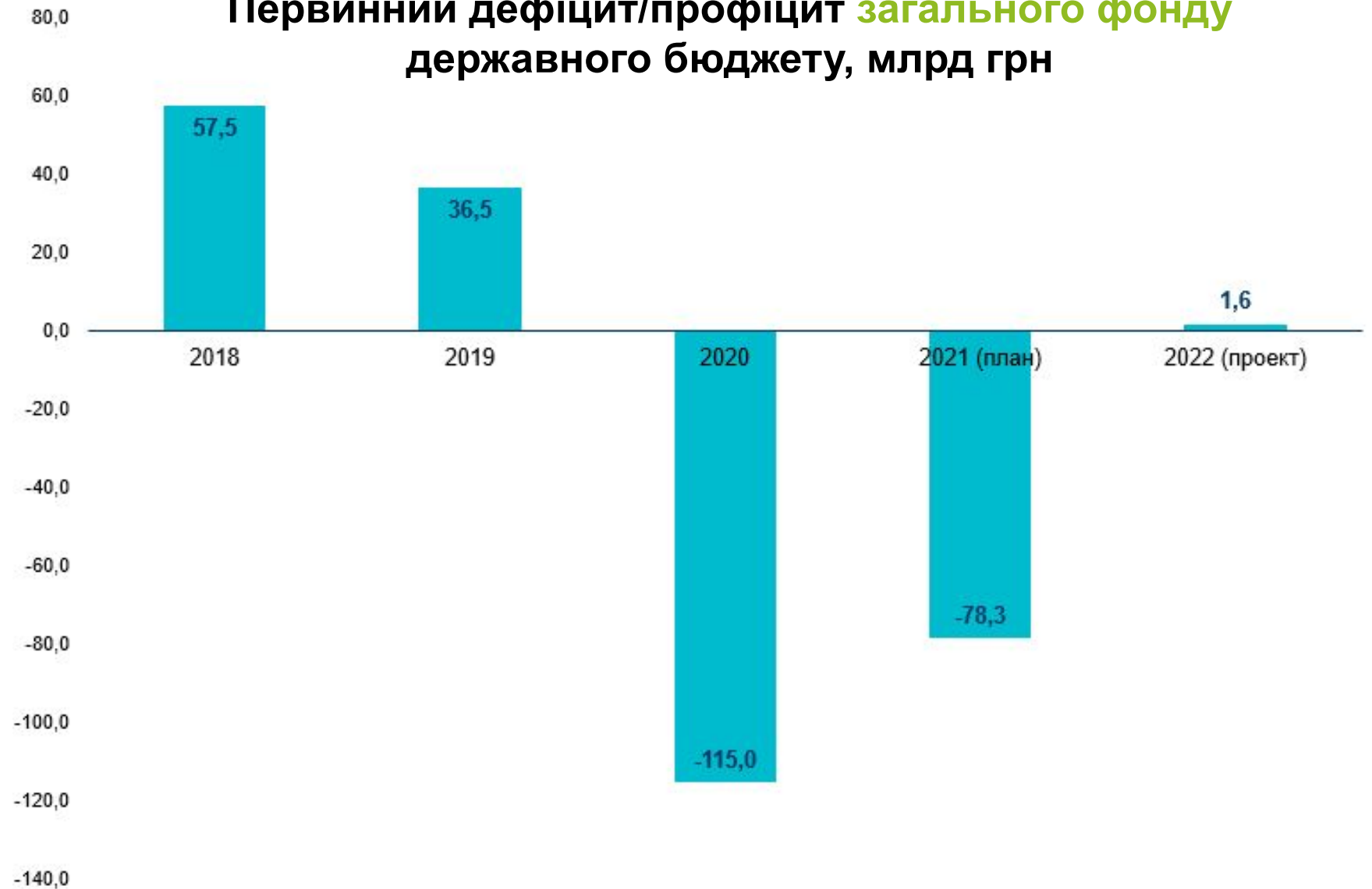
Первинний дефіцит/ профіцит державного бюджету

Первинний дефіцит/профіцит державного бюджету, млрд грн



Первинний
дефіцит/
профіцит
загального
фонду
державного
бюджету

Первинний дефіцит/профіцит загального фонду
державного бюджету, млрд грн



“Супутні” зміни до Бюджетного кодексу (ПЗУ 6062)

- Вводиться поняття «**бюджетна пропозиція**» (= бюджетний запит головних розпорядників на середньостроковий період). Бюджетні запити складатимуться виключно на плановий рік
- Вводиться поняття «**системи електронної звітності**»
- У статті про держгарантії додані **обов’язкові умови договору, що збільшують зобов’язання позичальників** (своєчасне обслуговування та виплати, забезпечення, пеня за прострочення і т.д.)
- Змінено **граничні обсяги місцевих боргів**
- Створюється новий фонд - **Державний фонд підтримки медицини, спорту, освіти, культури та науки, як частина спеціального фонду.**
Джерела наповнення – частки плати за ліцензії букмекерів, азартних ігор і т.д.
- Прибирається вимога публікації рішень та звітів про бюджет у газетах (**буде достатньо лише у електронному вигляді**)
- Додається **вимога публікації звітів про огляди витрат** (у триденний строк після подання на Кабмін)

“Супутні” зміни до Бюджетного кодексу (ПЗУ 6062)

- До **доходів ДБ** додаються особливі види мита та сезонне мито
- До **доходів МБ** тергромад додано: 10% штрафів за порушення ПДР, 50% плати за ліцензії азартних ігор, частина коштів від продажу земель не с/г призначення та деякі інші нові види надходжень
- Виключено поняття «**бюджету розвитку місцевих бюджетів**». Кошти залишаються просто частиною спецфондів.
- Додано можливість приймати місцевий бюджет із дефіцитом за загальним фондом у разі залучення коштів від місцевих запозичень
- Додано можливість **фінансувати ліцеї (старша школа) усім територіальним громадам (раніше лише містам з >50 тис населення)**.
- **Залишки коштів за освітньою субвенцією**, не використані протягом наступного бюджетного періоду, **вилучаються до державного бюджету**. Мета – стимулювати використовувати залишки, які накопичились на рахунках місцевих рад (*станом на 01.08.2021 залишків освітньої субвенції на рахунках місцевих бюджетів накопичилось 7,7 млрд гривень*)
- ... а також низка технічних виправлень і приведень у відповідність з термінологією інших профільних законів

! Окремі норми вводяться в дію з 1 січня 2023 року для своєчасної організації бюджетного процесу

Доходи бюджету

Доходи бюджету

- **В проект бюджету-2022 закладають зростання доходів вище, аніж видатків.** Доходи державного бюджету очікуються на рівні 1 267,4 млрд грн. Це - на 160 млрд грн, або 14,4% більше, порівняно з планом-2021.
- **План по доходах на 2022 рік будується на основі чинного прогнозу основних макроекономічних показників, визначених у Бюджетній декларації на 2022 – 2024 роки.**
- **Врахування положень Бюджетної декларації на 2022-2024 в проекті бюджету-2022** в частині пріоритетних завдань податкової політики здебільшого забезпечується через прийняття законопроекту № 5600 від 02.06.2021 р.
- **Обрахунок податкових надходжень виглядає реалістичним з урахуванням поточної динаміки зростання податкових надходжень до бюджету, та прискореної інфляції.**

Доходи бюджету (до 2021 року)

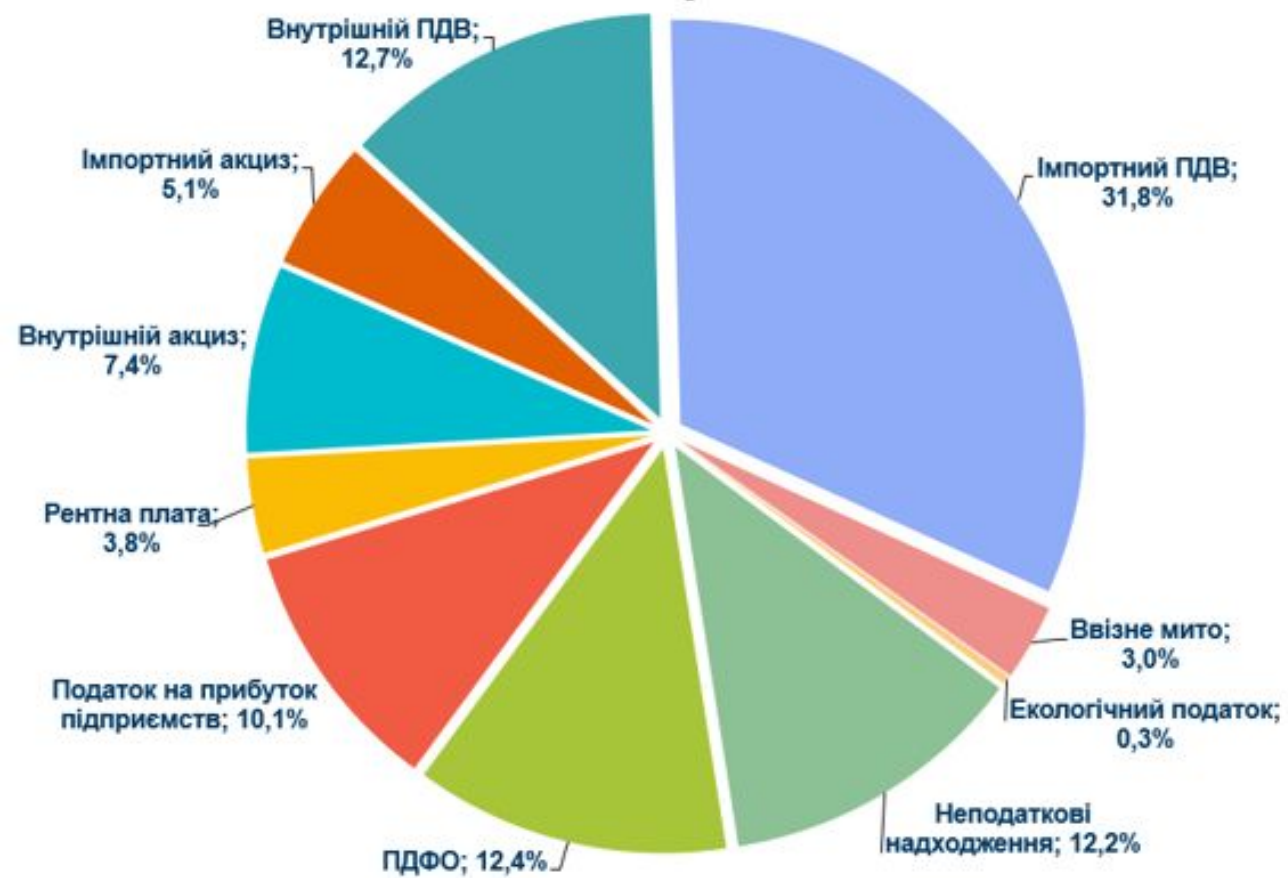
	Загальний фонд, млрд грн			Спеціальний фонд, млрд грн			Разом, млрд грн		
	2021	2022 (проект)	Зміна	2021	2022 (проект)	Зміна	2021	2022 (проект)	Зміна
Доходи	981,8	1 131,1	115%	125,6	136,3	109%	1 107,4	1 267,4	114%
Податкові надходження	890,1	1 020,3	115%	69,2	83,4	121%	959,2	1 103,7	115%
Неподаткові надходження	79,99	99,4	124%	54,7	50,9	93%	134,7	150,4	112%
Кошти, що перераховуються НБУ	24,4	24,4	100%		24,4		24,4	24,4	100%
Видатки	1 205,8	1 294,1	107%	139,2	147,9	106%	1345	1 441,9	107%
Повернення кредитів до держбюджету	8	9,8	123%	0,5	0,5	100%	8,5	10,3	121%
Надання кредитів з держбюджету	4,9	7	143%	12,7	16,7	131%	17,6	23,7	135%
Дефіцит	220,9	160,3	73%	25,8	27,7	107%	246,6	188,0	76%
<i>Джерела фінансування дефіциту</i>									
«Чисті запозичення»	228,8	152,3	67%	24,5	25,5	104%	253,4	177,7	70%
Сукупні запозичення	697,2	545,6	78%	24,5	25,5	104%	721,8	571,1	79%
Погашення	-468,4	-393,3	84%				-468,4	-393,3	84%
Приватизація	12	8	67%				12	8	67%
Фінансування за активними операціями	-20	2,2	11%	1,2	-		-18,8	2,2	12%

Доходи бюджету

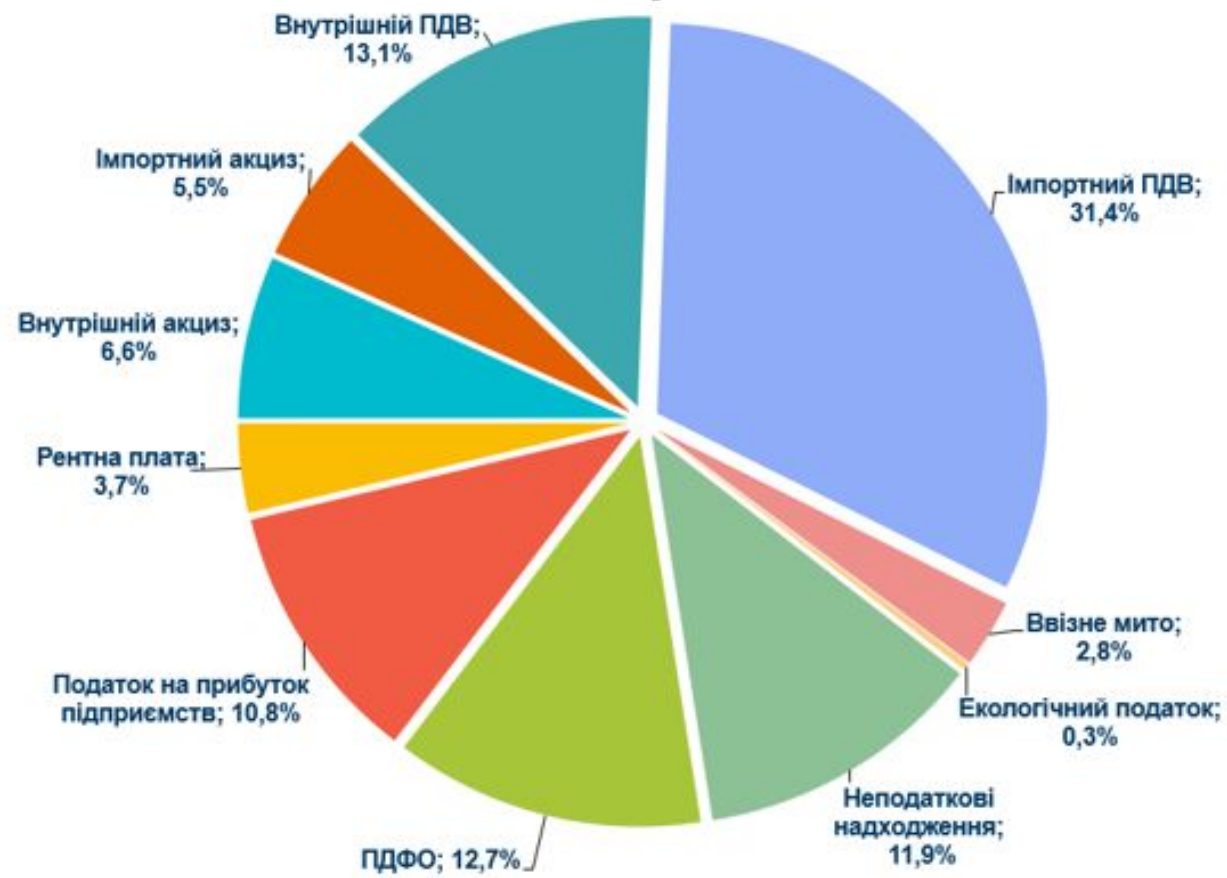
- Структура податкових надходжень не зазнала значних змін у проекті бюджету на 2022 рік порівняно з 2021 роком.
- Ключову вагу у доходах бюджету на 2022 рік матимуть непрямі податки - більше 60%, з них:
 - 45% надходжень до бюджету забезпечує ПДВ (імпортний та внутрішній)
 - 12% акцизний податок (імпортний та внутрішній)
- Серед прямих податків, 13% надходжень забезпечить ПДФО та військовий збір, 11% - податок на прибуток підприємств

Структура надходжень у 2021-2022 роках

2021 рік



2022 рік



Доходи бюджету

- **Найбільше зростання серед податків заплановано за вивізним митом** (206,7% від плану 2021 року), що вдається реалістичним, оскільки вже за 7 місяців поточного року план-2021 року перевиконаний на 52%. До того ж, планується зростання експорту.
- **Найменше доходів планується отримати від:**
 - **плати за ліцензії проведення азартних ігор** (10% від плану 2021 року) через завищені очікування Уряду у поточному році, оскільки за 7 місяців 2021 р. надійшло лише 12%;
 - **плати за надання адміністративних послуг** (18,8% від плану 2021 року). За 7 місяців 2021 року до бюджету надійшло лише 2 млрд проти річного плану 9,7 млрд, а [законопроект](#) щодо збільшення розмірів адмінпослуг з лютого поточного року знаходиться на розгляді у ВР “без руху”.
- **Взагалі не планується отримання коштів від програм допомоги ЄС, урядів іноземних держав, міжнародних організацій, донорів (!!)**

Доходи бюджету

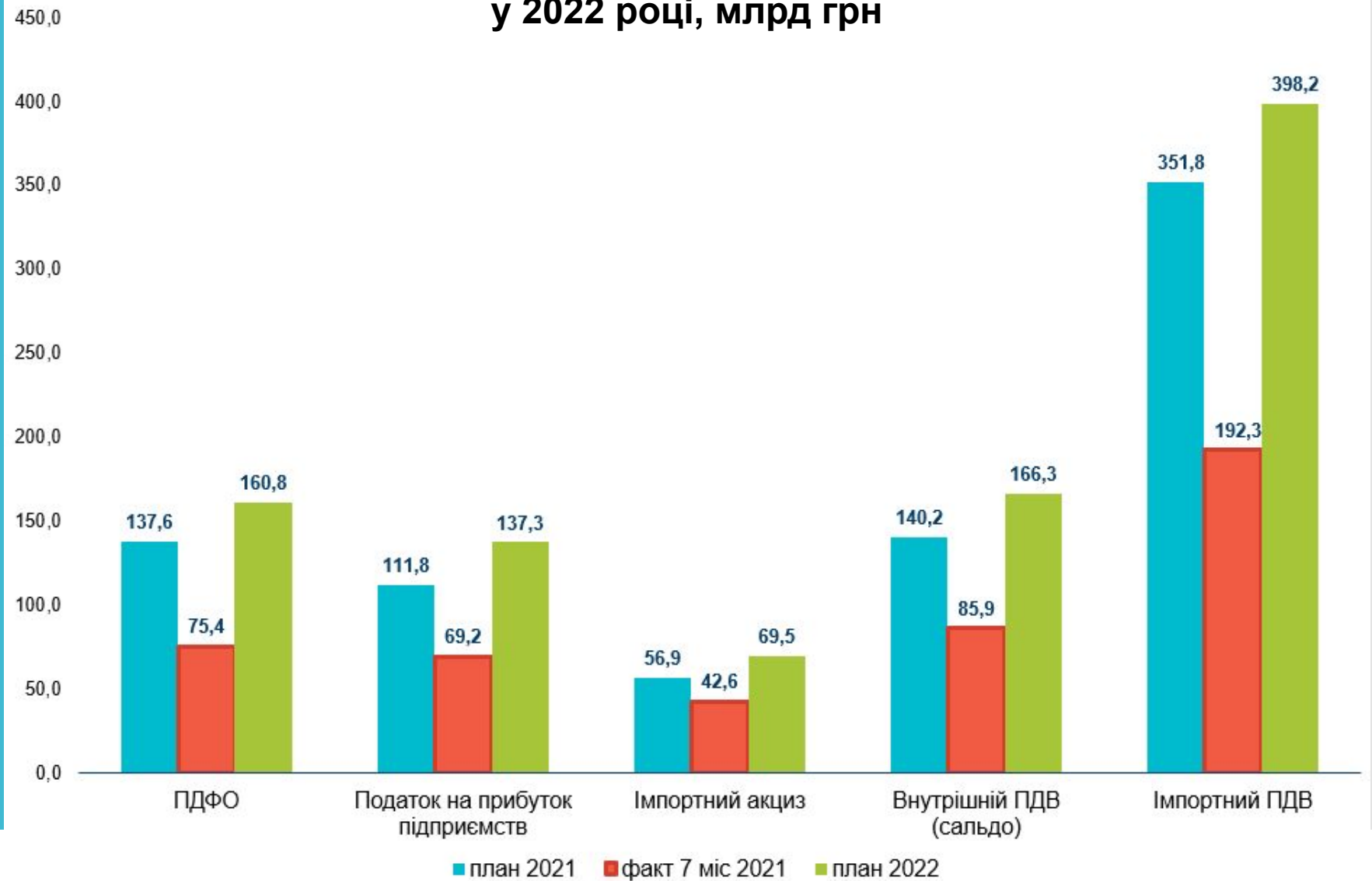
В проекті бюджету-2022 закладено чинні ставки оподаткування (за деякими винятками) та без застосування індексації.

Надходження основних податків:

- ПДФО – 160,8 млрд грн (+16,9%) – **очікується зниження рівня безробіття з 9,2% до 8,5% та зростання середньої заробітної плати з 13 632 грн до 15 258 грн;**
- акциз (внутрішній і імпортований) – 153,8 млрд грн (+10,9%) – **враховано зростання специфічної ставки та мінімального податкового зобов'язання з сигарет на 20%;**
- податок на прибуток підприємств – 137,3 млрд грн (+22,8%) – **очікується ріст прибутку підприємств з урахуванням податкових надходжень за попередні періоди та змін податкового законодавства (в законопроекті № 5600 закладено обмеження на перенесення збитків минулих років на прибуток в поточному періоді - [очікувано](#) це принесе до бюджету близько 4 млрд грн на рік);**
- рентна плата – 46,3 млрд грн (+11,3%) – **прогноз надходження за користування надрами для видобування корисних копалин (крім видобування нафти та газу) враховує індекс цін виробників, середньорічну світову ціну на залізні руди, зростання ставки оподаткування видобутку бурштину з 8% до 10% та ін.**

Доходи бюджету

Ключові податки, за якими планується зростання надходжень у 2022 році, млрд грн



Доходи бюджету: Ризики

Кошти до держбюджету-2022 від НБУ

- В проект-2022 закладено, що в наступному році НБУ перерахує до державного бюджету 24,4 млрд грн, як частину свого чистого прибутку. Це - стільки ж, скільки НБУ перерахував до бюджету у 2021 році за результатами 2020 року.
- Водночас прогностні очікування [НБУ](#) щодо суми частини прибутку до розподілу за 2021 рік майже впововину менші, і складають 13,6 млрд грн. Таким чином, існують значні ризики повторення ситуації поточного року.

(При складанні проекту бюджету на 2021 рік Нацбанк попереджав, що за результатами року частина прибутку, який він зможе перерахувати до державного бюджету у 2021 році, складе 24,4 млрд грн, але в бюджет заклали цифру у 33 млрд грн. Як наслідок, навесні 2021 року цей ризик реалізувався, обсяг перерахувань від Нацбанку становив 24,4 млрд грн, і бюджет (очікувано) недоотримав 8,6 млрд грн).

Доходи бюджету (податкові пільги)

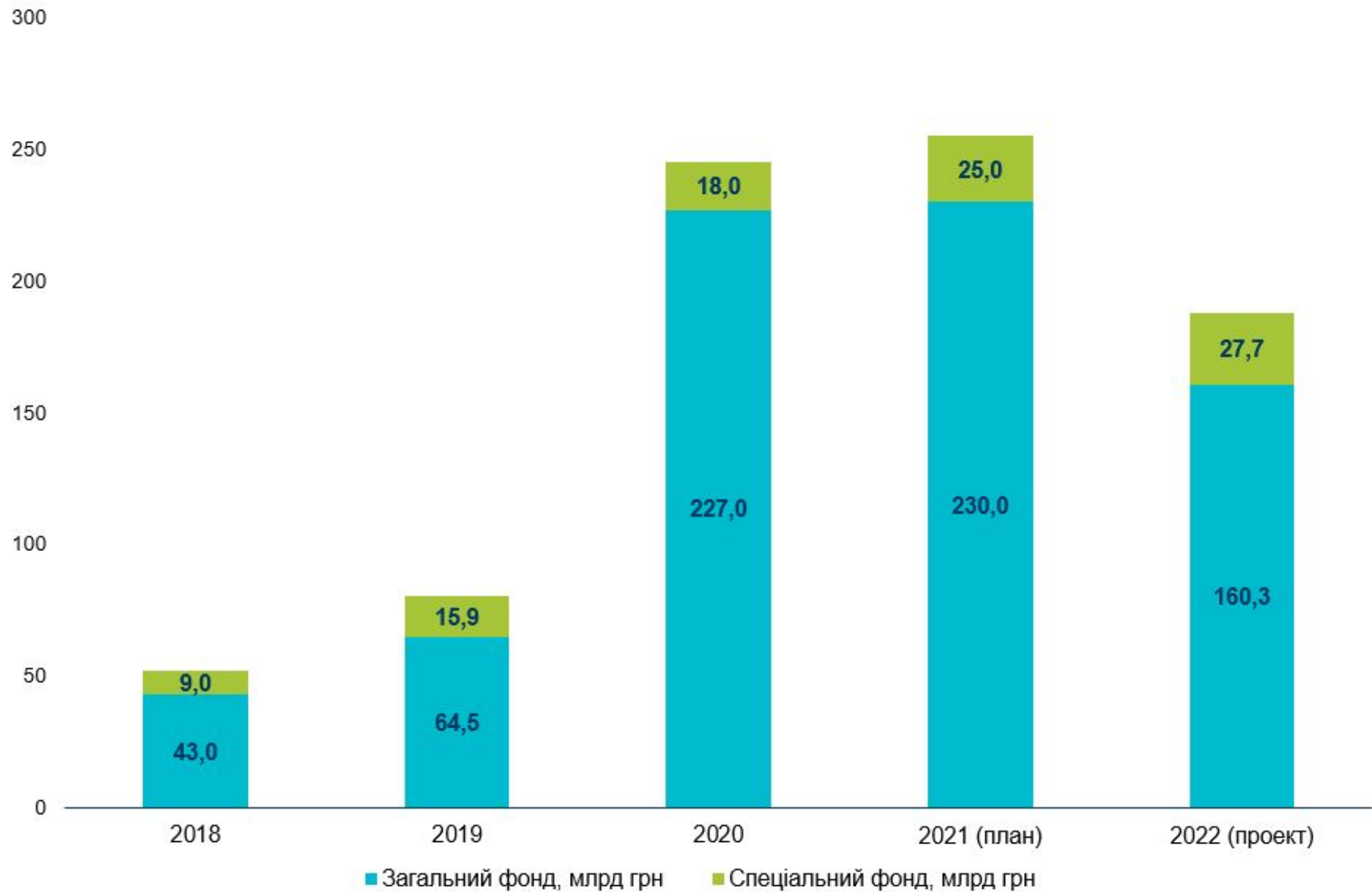
- У 2022 році «випадаючі» доходи бюджетів - тобто кошти, які могли б надійти до державного/ місцевих бюджетів, але не надійдуть через дію податкових пільг - складуть **44,4 млрд грн (+0,4% до очікуваних втрат 2021 року і +26,3% до прогнозованих втрат, що закладались у проект-2021)**
- Найбільші втрати (традиційно) по пільгах з ПДВ - 28,8 млрд грн, з них:
 - охорона здоров'я – 15,0 млрд грн
 - освіта – 3,9 млрд грн
 - будівництво житла - 4,0 млрд грн
 - операції з перевезення пасажирів міським транспортом - 1,6 млрд грн
- **Податок на майно** – 13,0 млрд грн (на рівні 2021 р.) - це втрати місцевих бюджетів
- **Акцизний податок з імпортних товарів** – 0,1 млрд грн (на рівні 2021 р.)
- **Податок на прибуток підприємств** – 2,5 млрд грн (на рівні 2021 р.)
- **АЛЕ! Податкові пільги звужують податкову базу, і збільшують податкове навантаження на решту платників податків**

Дефіцит бюджету

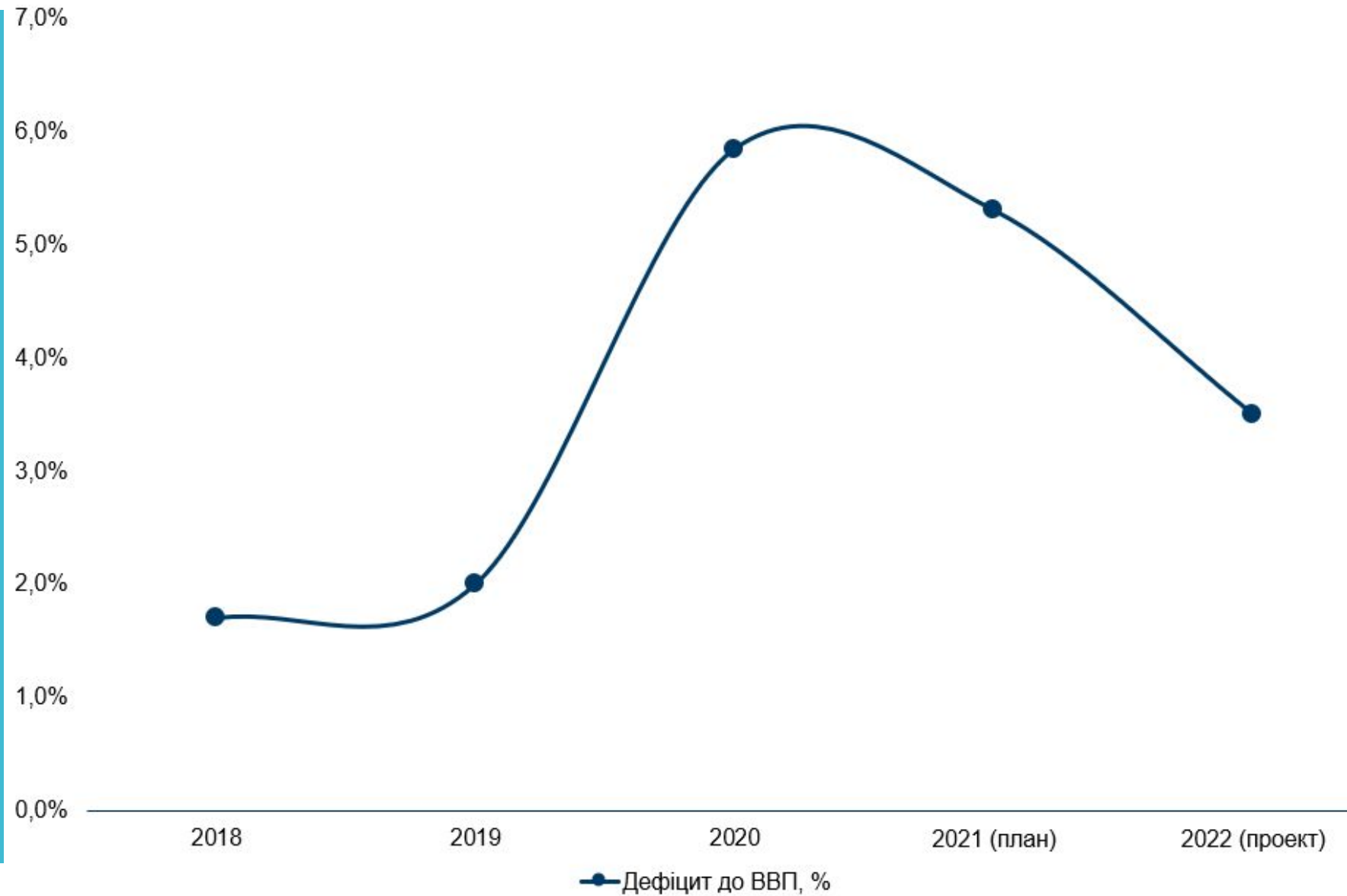
Дефіцит/ фінансування бюджету

- **Заплановано зменшення дефіциту до ВВП до 3,5%** (проти очікуваних 5,3% у 2021)
- **Запозичення 2022 = 2021**
- **571 млрд грн, або 79% запозичень** планується взяти на внутрішньому ринку. **Це - добре (в теорії), але містить великі ризики!**
 - За 8 місяців 2021 року Уряд зміг залучити на внутрішньому ринку Мінфін зміг запозичити лише 242 млрд грн

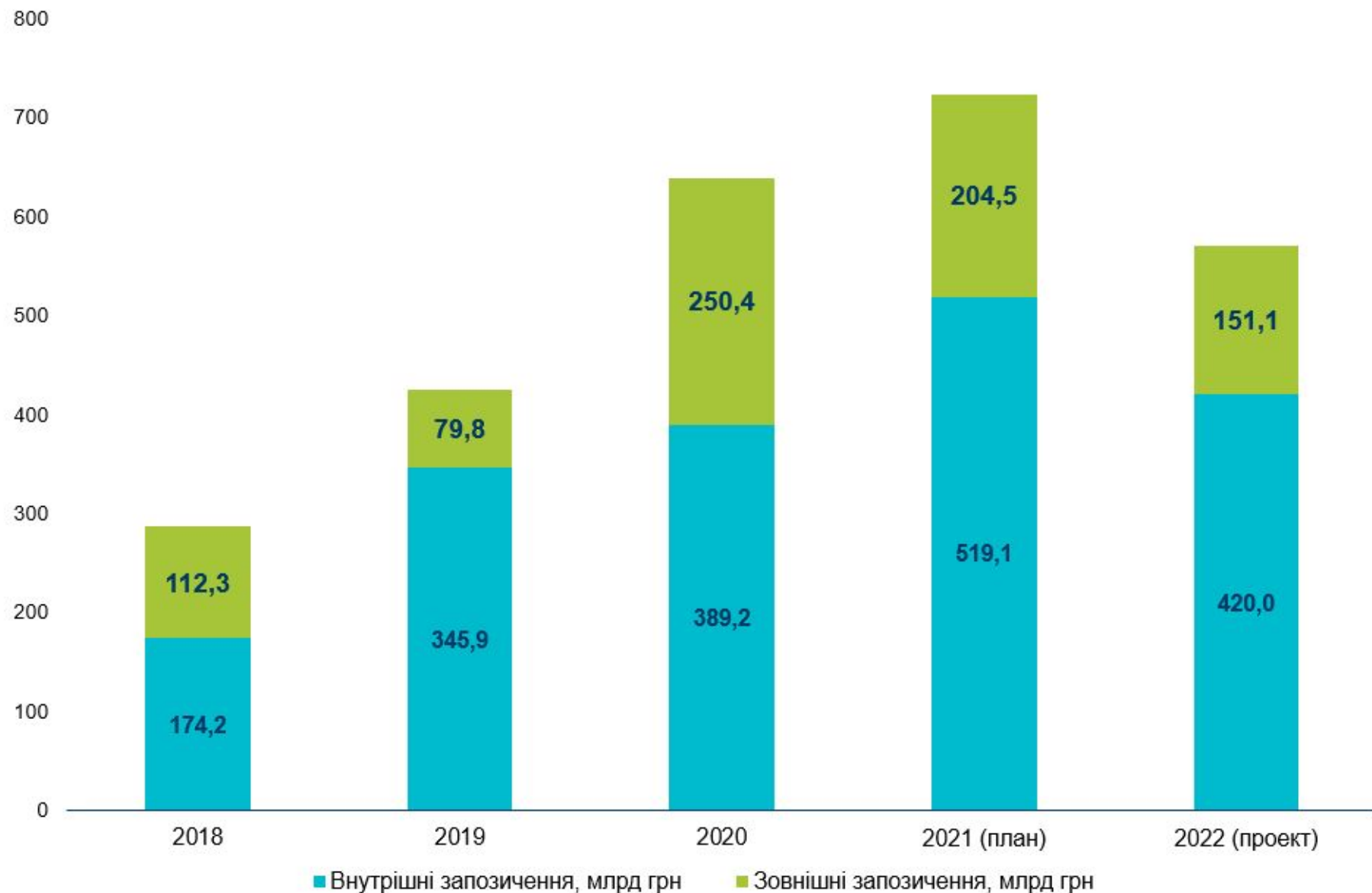
Дефіцит бюджету



Дефіцит бюджету, % ВВП

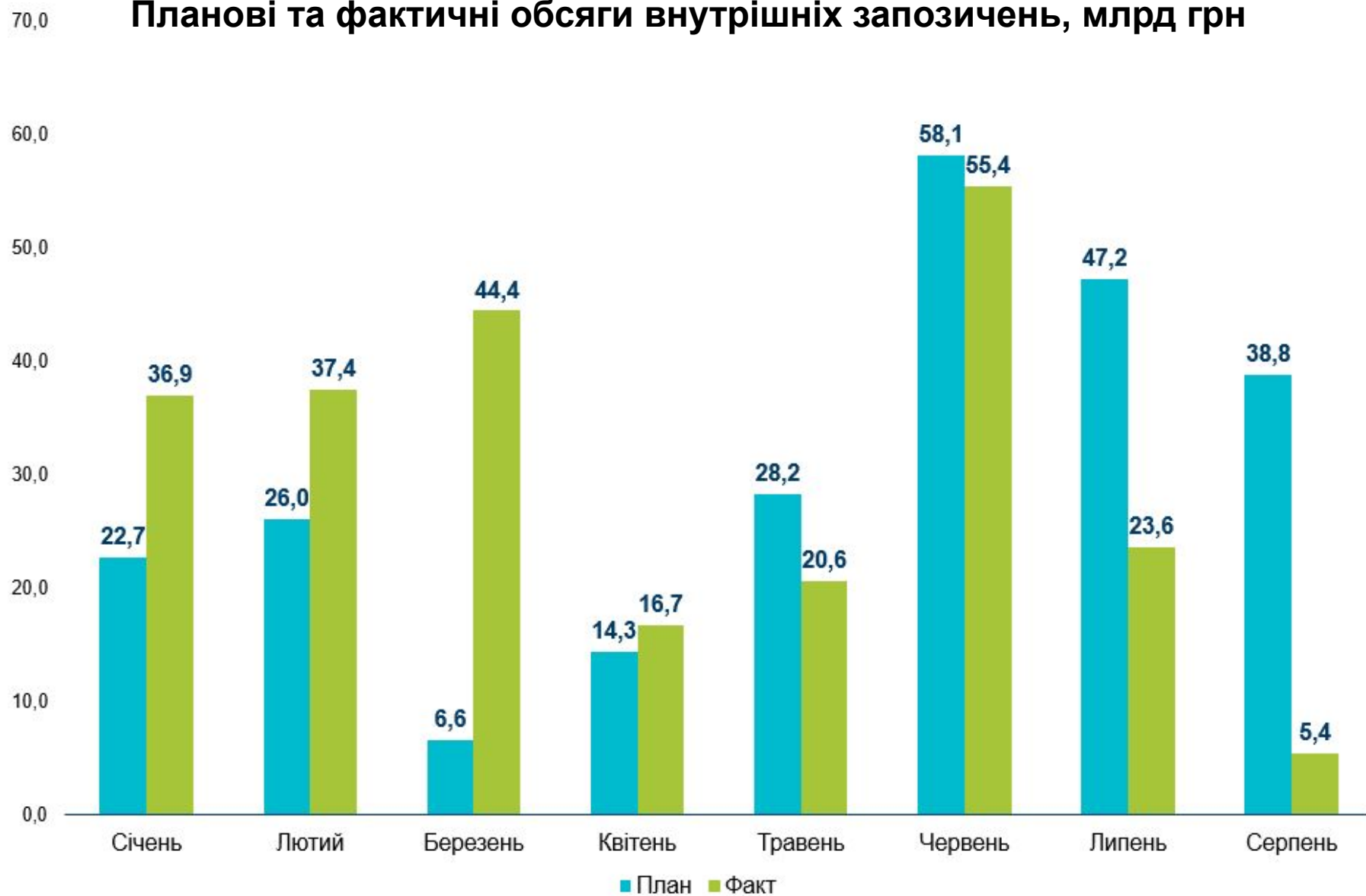


Скільки Уряд братиме в борг?



У 2021 році
Уряд не
виконує план
запозичень,
зокрема на
внутрішньому
ринку

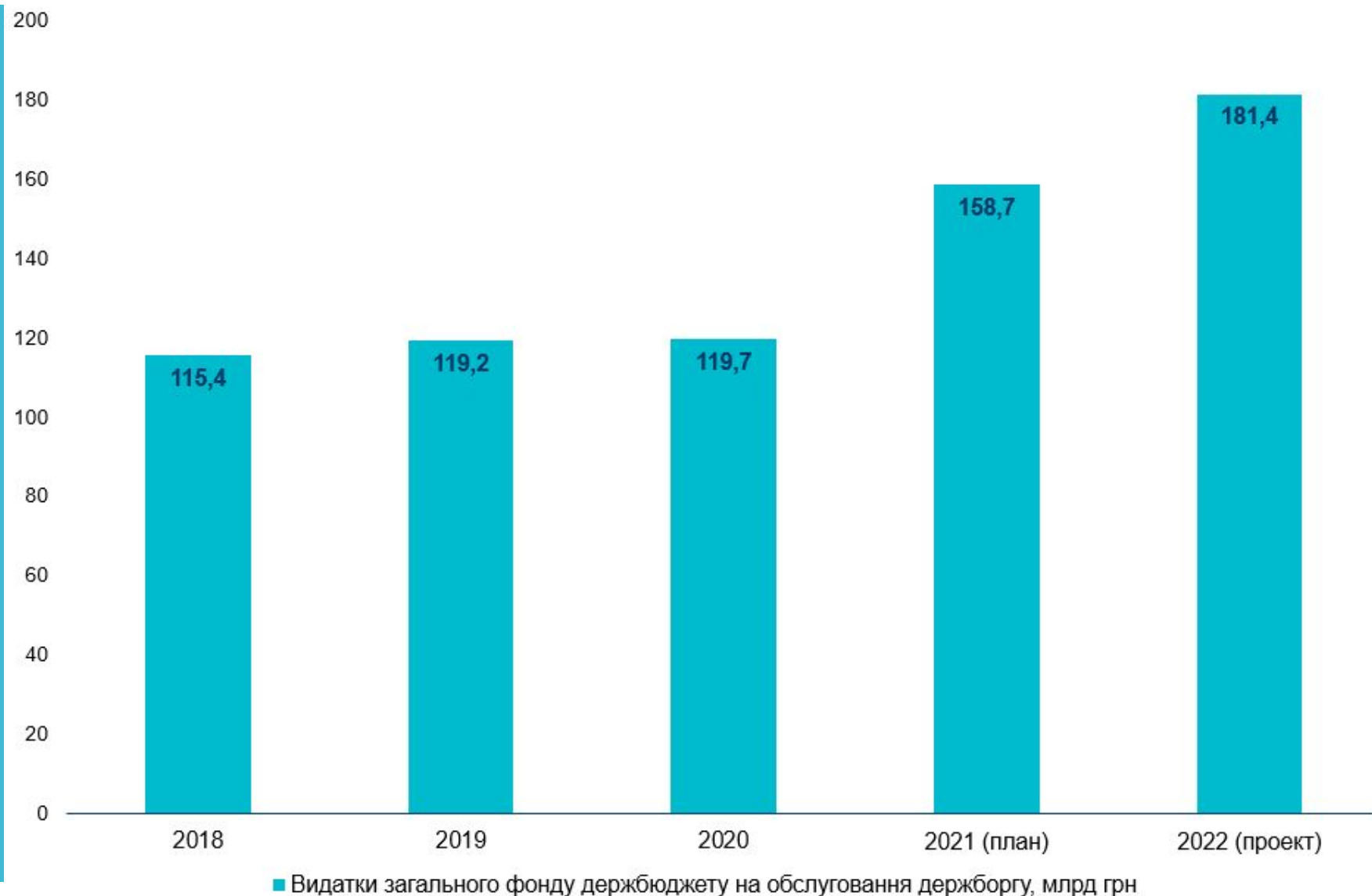
Планові та фактичні обсяги внутрішніх запозичень, млрд грн



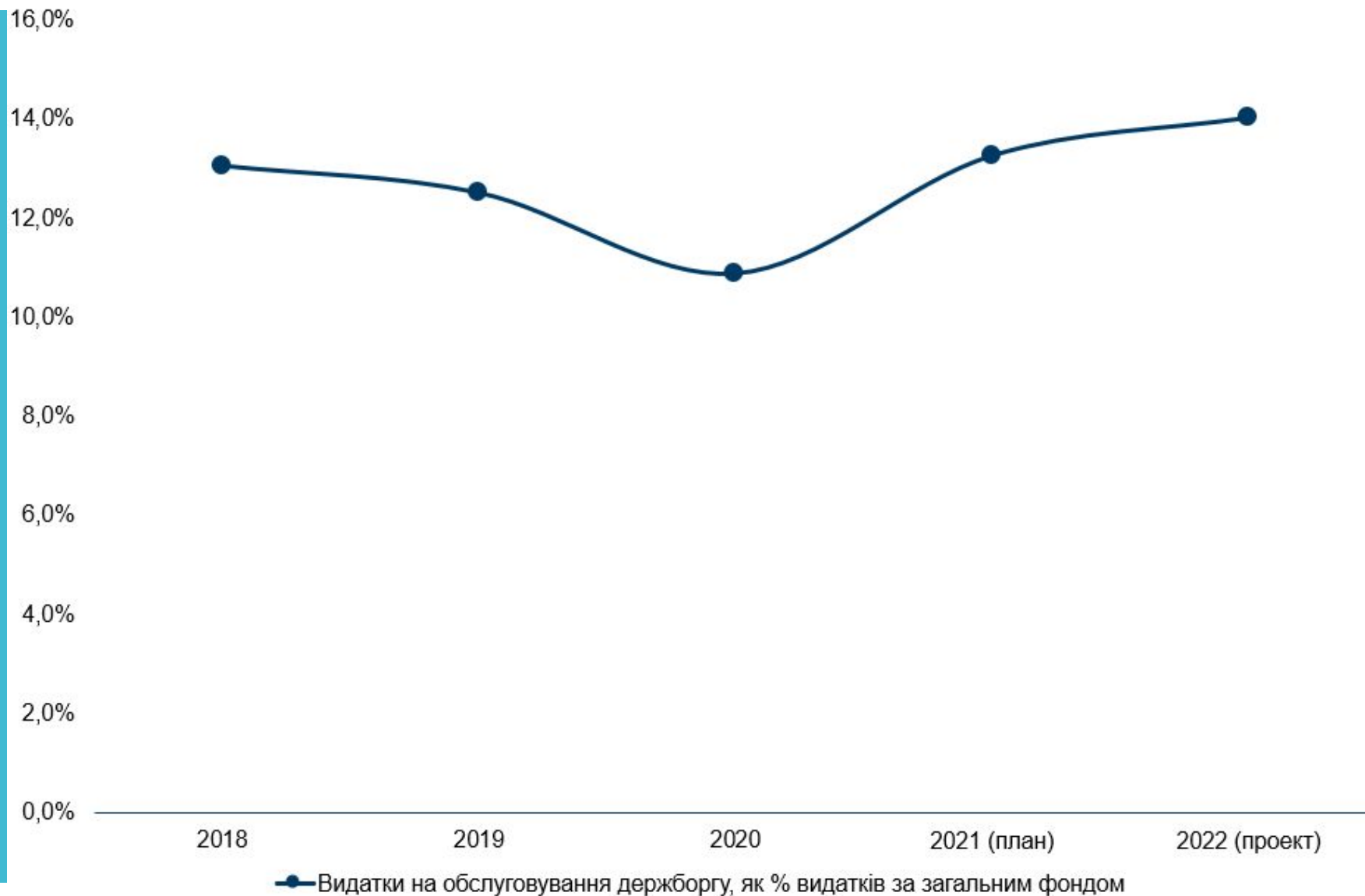
Витрати на обслуговуван ня держборгу продовжують зростати (наслідки 2020-2021 років)

- **Як наслідок великого дефіциту-2020 та 2021, видатки на обслуговування держборгу далі зростають (+22,7 млрд грн до 2021, або на 14% - згідно з планом)**
- **Тобто кожна восьма (!) гривня видатків бюджету йде на обслуговування боргів**
- Тому зменшення дефіциту, та зменшення вартості запозичень - критично важливі для зменшення навантаження з обслуговування держборгу.

Витрати на
обслуговування
держборгу
продовжують
зростати
(наслідки
2020-2021
років)



Витрати на
обслуговування
держборгу
продовжують
зростати
(наслідки
2020-2021
років)



Державні гарантії

Уряд далі планує активно надавати державні гарантії - **в обсязі 78,2 млрд грн**

Це - **6%** планових доходів загального фонду державного бюджету

Норми Бюджетного кодексу забороняють надавати державні гарантії на суму більше 3% планових доходів загального фонду державного бюджету.

Це - “фіскальне правило”, спрямоване на зменшення ризику від надання держгарантій для бюджету

Кому надаватимуться державні гарантії?

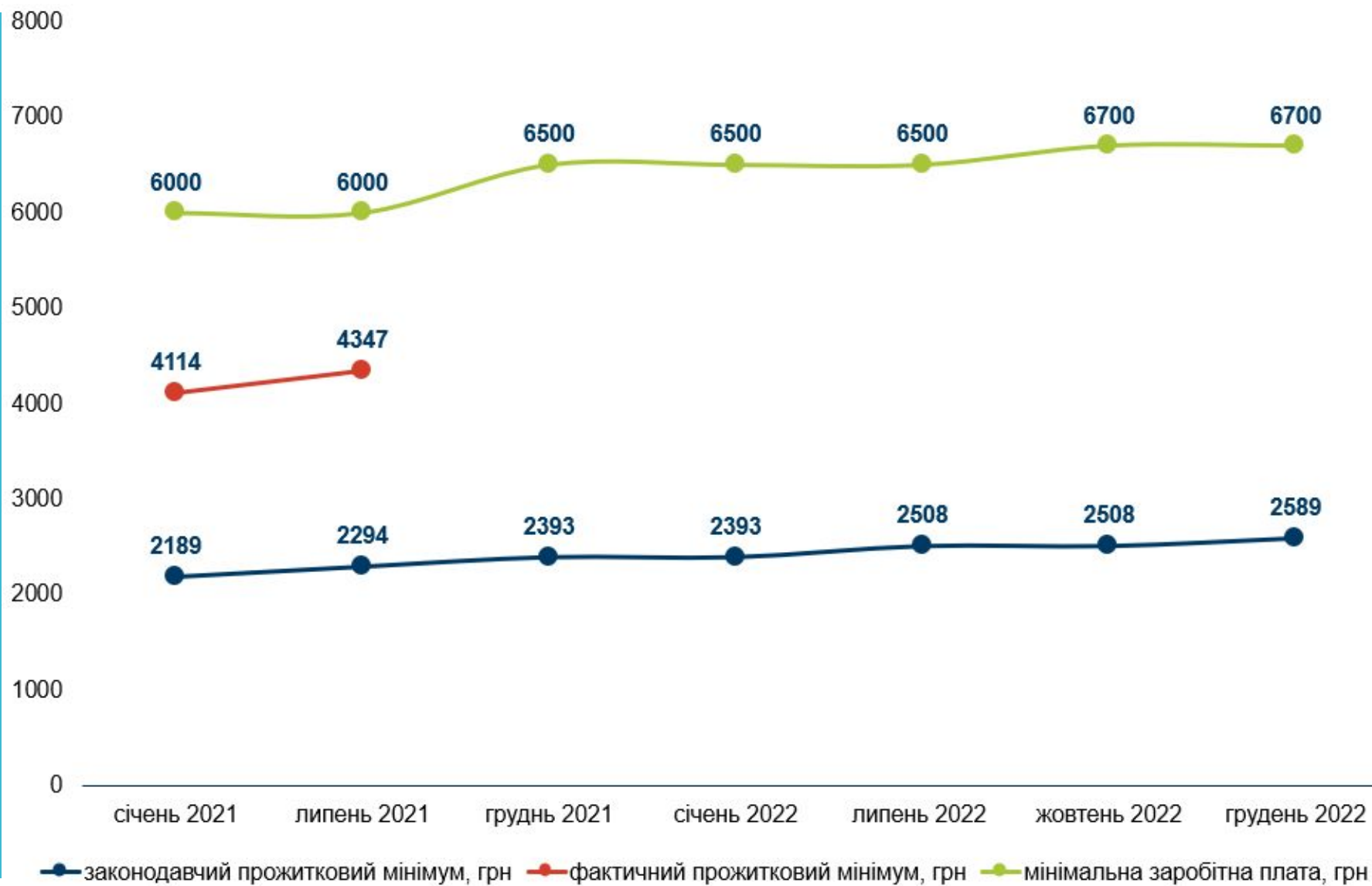
Тип	Опис боргових зобов'язань	Гранична сума, до XX млрд грн	
1. За рішення КМУ	а) суб'єктів господарювання, для фінансування інвест проектів, в т.ч. тих, що належать до сфери Мін Агро Політики (реконструкції інженерної інфраструктури державних меліоративних систем із створення цілісних технологічних комплексів)	n/d	50,0
	б) за портфелем кредитів банків-кредиторів, наданих SME	10,0	
	в) суб'єктів господарювання за кредитами, що залучаються для фінансування програм, пов'язаних із підвищенням обороноздатності і безпеки держави	20,0	
	г) Державного агентства автомобільних доріг	n/d	
2. На підставі м/н договорів	для фінансування інвестиційних, інфраструктурних, проектів розвитку, проектів, спрямованих на підвищення енергоефективності та зміцнення конкурентних переваг українських підприємств		27,4
3. За рішенням КМУ	суб'єкта господарювання державного сектору економіки, який провадить діяльність у сфері передачі електроенергії в Україні, перед Кредитною установою для відбудови для реалізації проекту "Підвищення ефективності передачі електроенергії (інтеграція української ОЕС до європейської об'єднаної енергосистеми)		0,8
Всього державних гарантій			78,2

Видатки бюджету

- **Видатки бюджету плануються на рівні 1441 млрд грн: + 100 млрд грн (+ 7,4%) до плану-2021.**
- **Пріоритети видатків:**
 - **боротьба з COVID-19**
 - **посилення обороноздатності**
 - **соціальна складова**
 - **охорона здоров'я та освіта**
- **Більше 50% з додаткових видатків на 2022 рік зконцентровано у чотирьох міністерствах. А саме, МОЗ – 25,4 млрд, Міноборони – 13,3 млрд, Мінсоцполітики – 7,4 млрд та МОН – 7,2 млрд грн додатково у порівнянні з 2020 роком.**
- **Зростання видатків на силові та антикорупційні структури:**
 - **ГПУ: + 2 млрд (до плану-2021)**
 - **СБУ + 1 млрд**
 - **Державна судова адміністрація + 2,1 млрд грн.**

Видатки бюджету

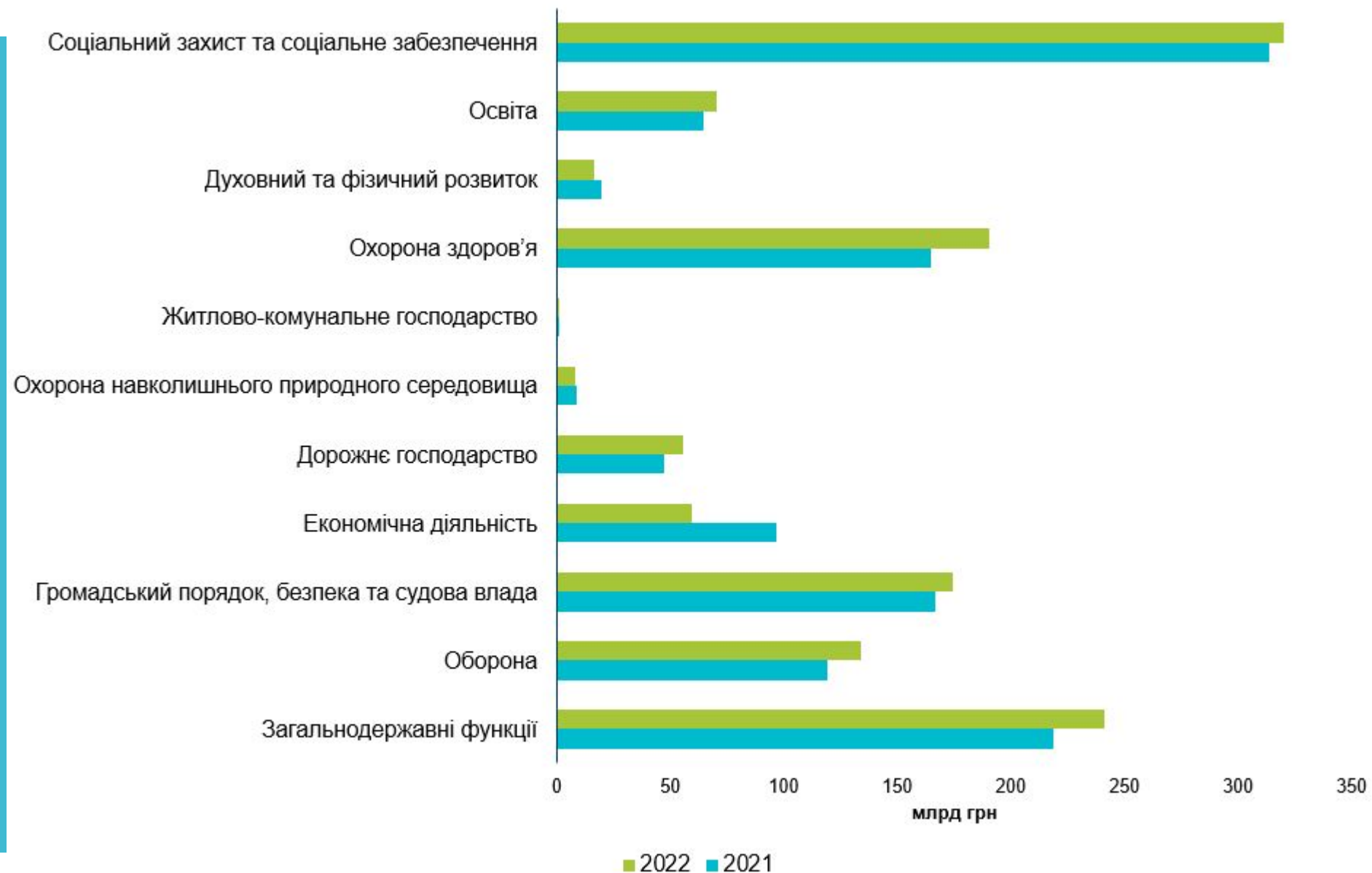
Основні соціальні показники



Основні соціальні показники: ризика

- В червні 2021 в першому читанні прийнято [проект](#) закону №3515 **щодо реформування** прожиткового мінімуму. Згідно ПЗУ:
 - розмір прожиткового мінімуму має визначатись, як відсоток середньомісячної заробітної плати (зараз встановлюється КМУ)
 - у 2022 має становити не менше 41 %
- Тобто, в разі прийняття законопроекту №3515 **прожитковий мінімум у 2022 році має становити орієнтовно 5 815 грн**
- (Станом на 02.09.2021 середньомісячна з/п відповідно до [даних](#) ПФУ складає 14 185 грн)
- **Це створює значні ризики надмірного збільшення видатків держбюджету на соціальні потреби у 2022 році.**

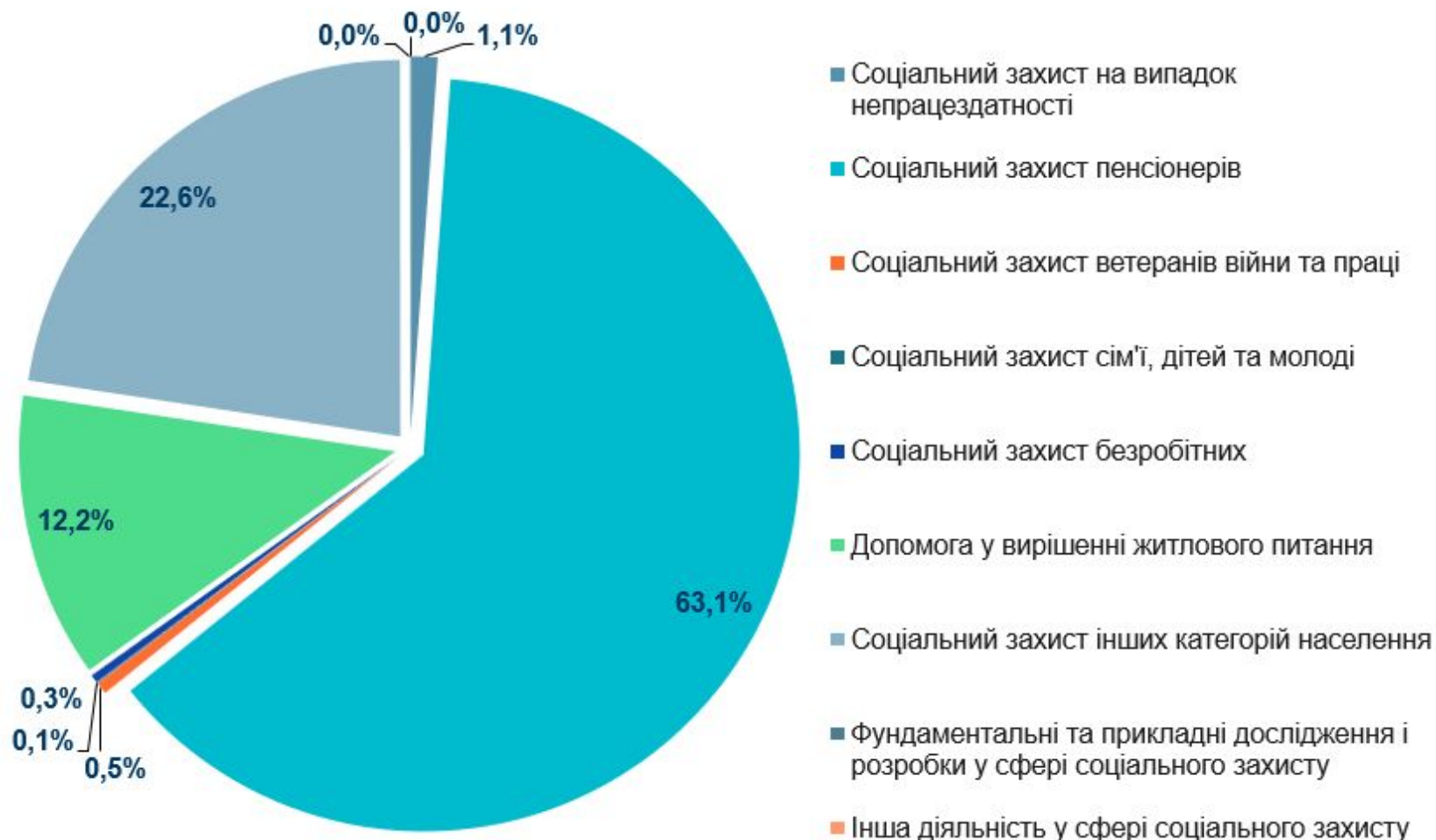
Порівняння видатків державного бюджету за функціональною класифікацією, 2021 VS 2022 (млрд грн)



Соціальне забезпечення

2021 рік: **318,7 млрд. грн.** (уточнений річний план)

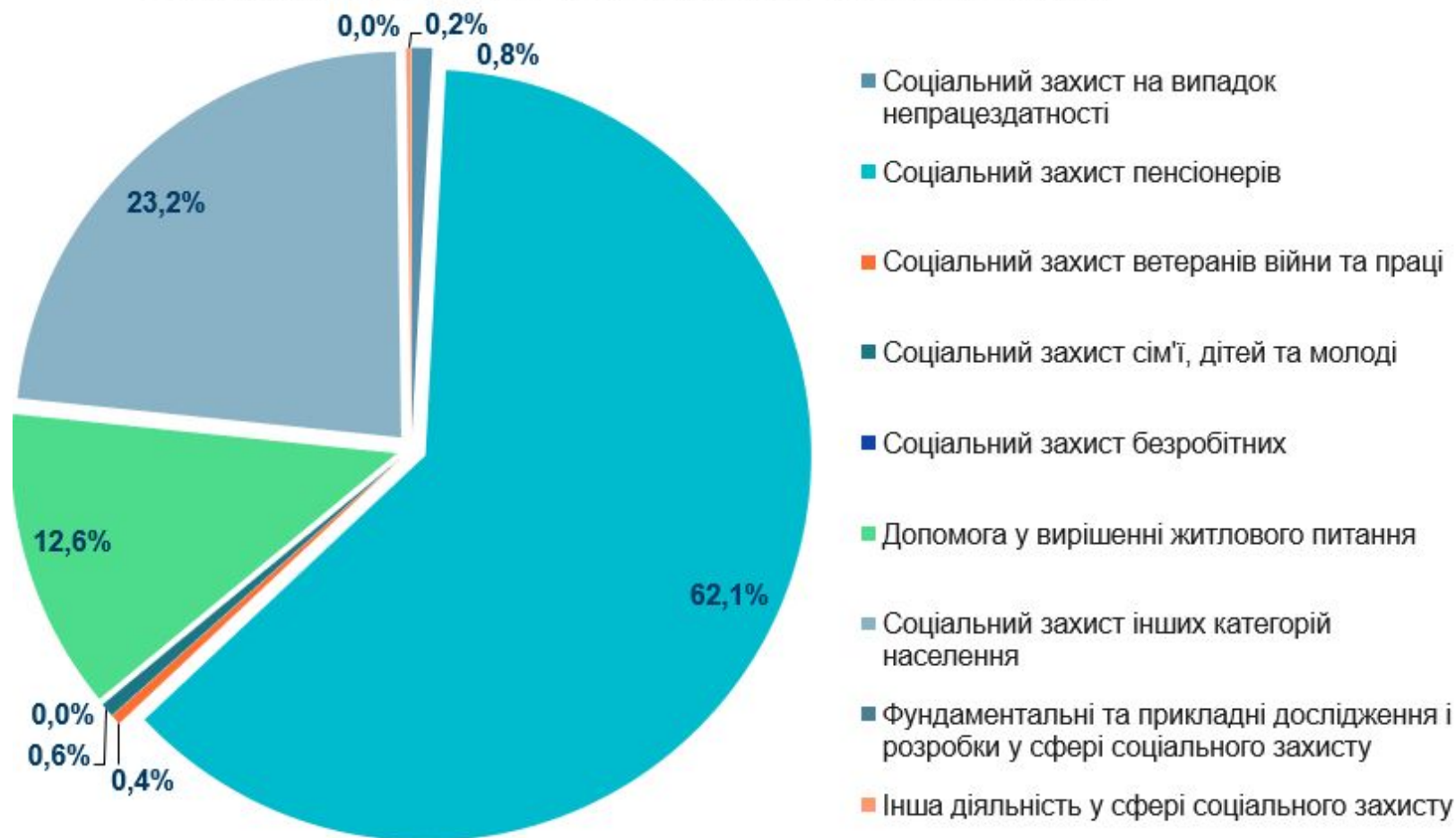
Видатки за функціональною класифікацією "Соціальний захист та соціальне забезпечення"



Соціальне забезпечення

2022 рік: **320,1 млрд грн**

Видатки за функціональною класифікацією "Соціальний захист та соціальне забезпечення"



Соціальне забезпечення

Загальні видатки - 320,1 млрд грн (+7,3 млрд грн до початкового плану 2021 року)

В т.ч. **200,6 млрд.** - трансферти Пенсійному фонду (+5 млрд грн від початкового річного плану 2021, але на рівні поточного плану-2021).

Посилення захисту малозабезпечених родин:

нова бюджетна програма щодо сприяння економічній самостійності малозабезпеченої сім'ї (94,9 млн. грн)

збільшено коефіцієнт доходу, необхідного для отримання допомоги для малозабезпечених (2020 р. - 25%, 2021 р. - 35%, 2022 р. - 45%).

Виключене положення щодо “замороження” розмірів та умови оплати праці для всіх категорій працівників державних органів

Субсидія на ЖКХ + 3,2 млрд грн, до 38,4 млрд грн.

Бюджети соціальних фондів 2022

- **Бюджети Соціальних фондів:**
 - Доходи/видатки ПФУ: 532 млрд грн
 - Доходи/видатки ФССУ: 34,1 млрд грн
 - Доходи/видатки Фонду безробіття: 17,8 млрд грн.
- **1 березня - індексація пенсій.** (для цього потрібно ухвалення законопроекту №4668 “Про внесення змін до деяких законів України щодо удосконалення пенсійного законодавства”; 09 вересня 2021 року прийнятий “за основу”)
- **Питання непокритого дефіциту ФССУ не вирішено.** За січень-серпень 2021 року непокриті потреби у коштах на лікарняні, декретні, страхові виплати і медико-соціальні послуги - 2,3 млрд грн

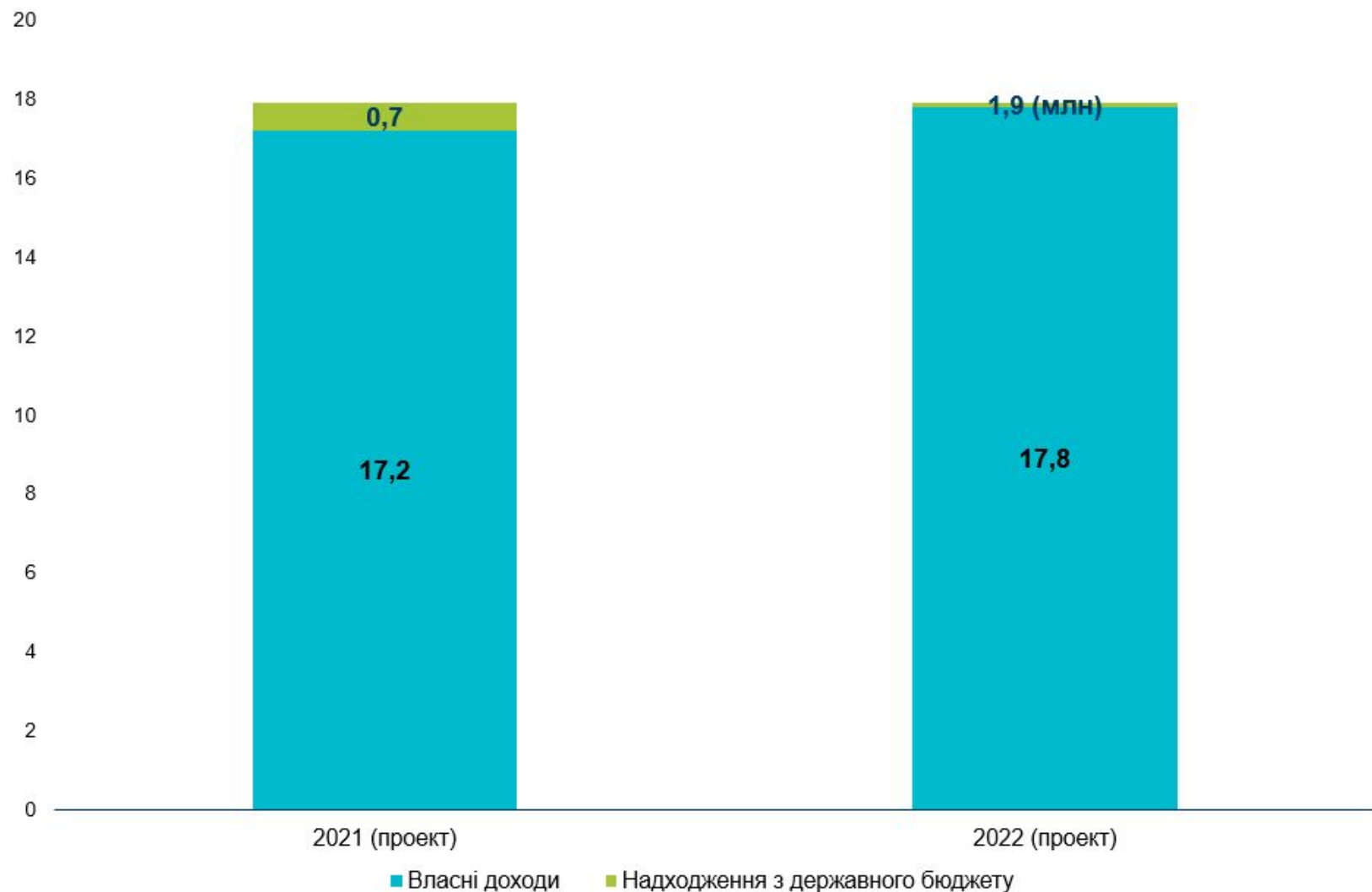
600
500
400
300
200
100
0



■ Власні доходи (з урахуванням залишку) ■ Надходження з державного бюджету

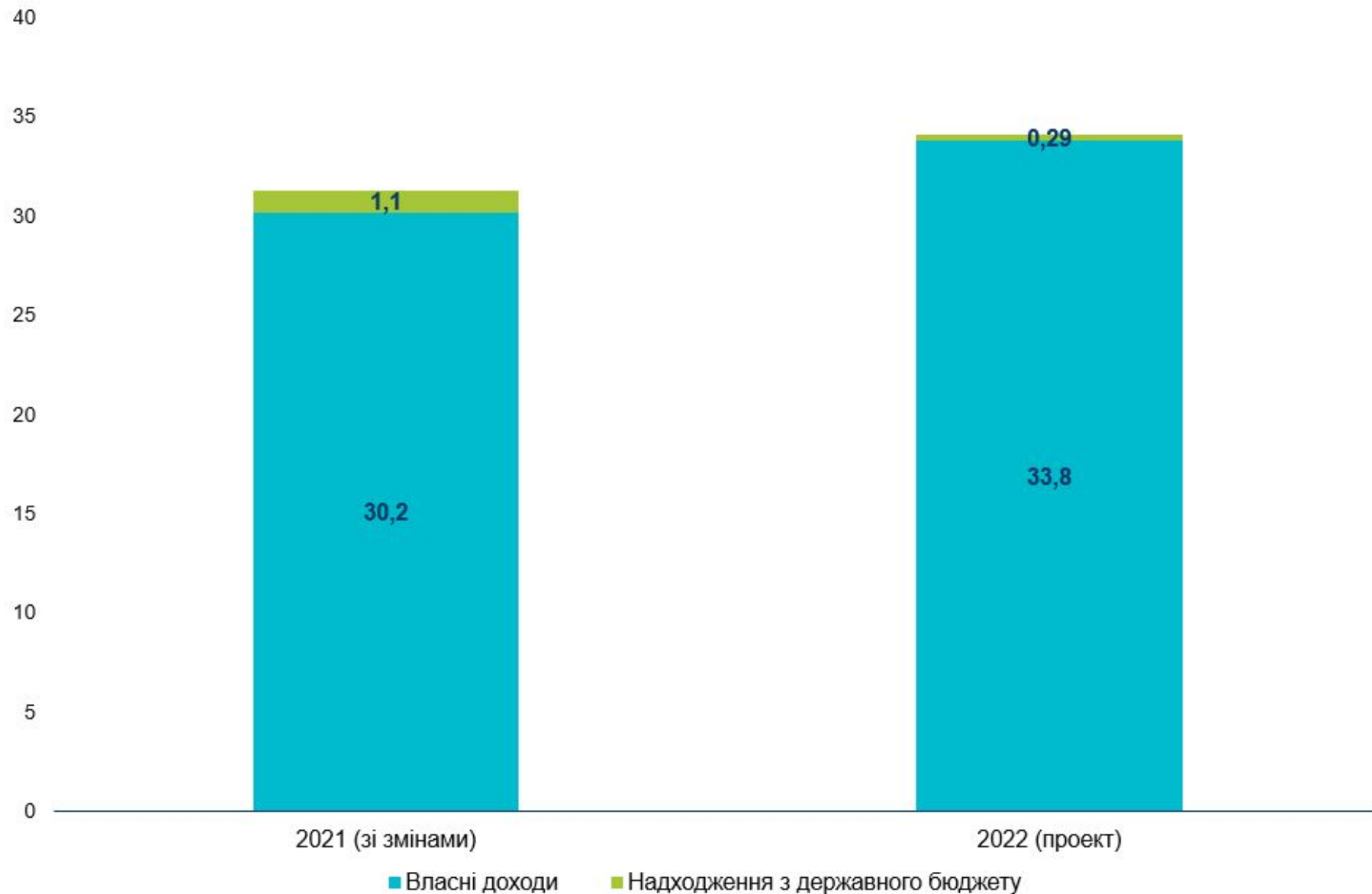
Бюджет
Пенсійного
Фонду
України,
млрд грн

Бюджет Фонду загальнообов'язкового державного соціального страхування України на випадок безробіття, млрд грн



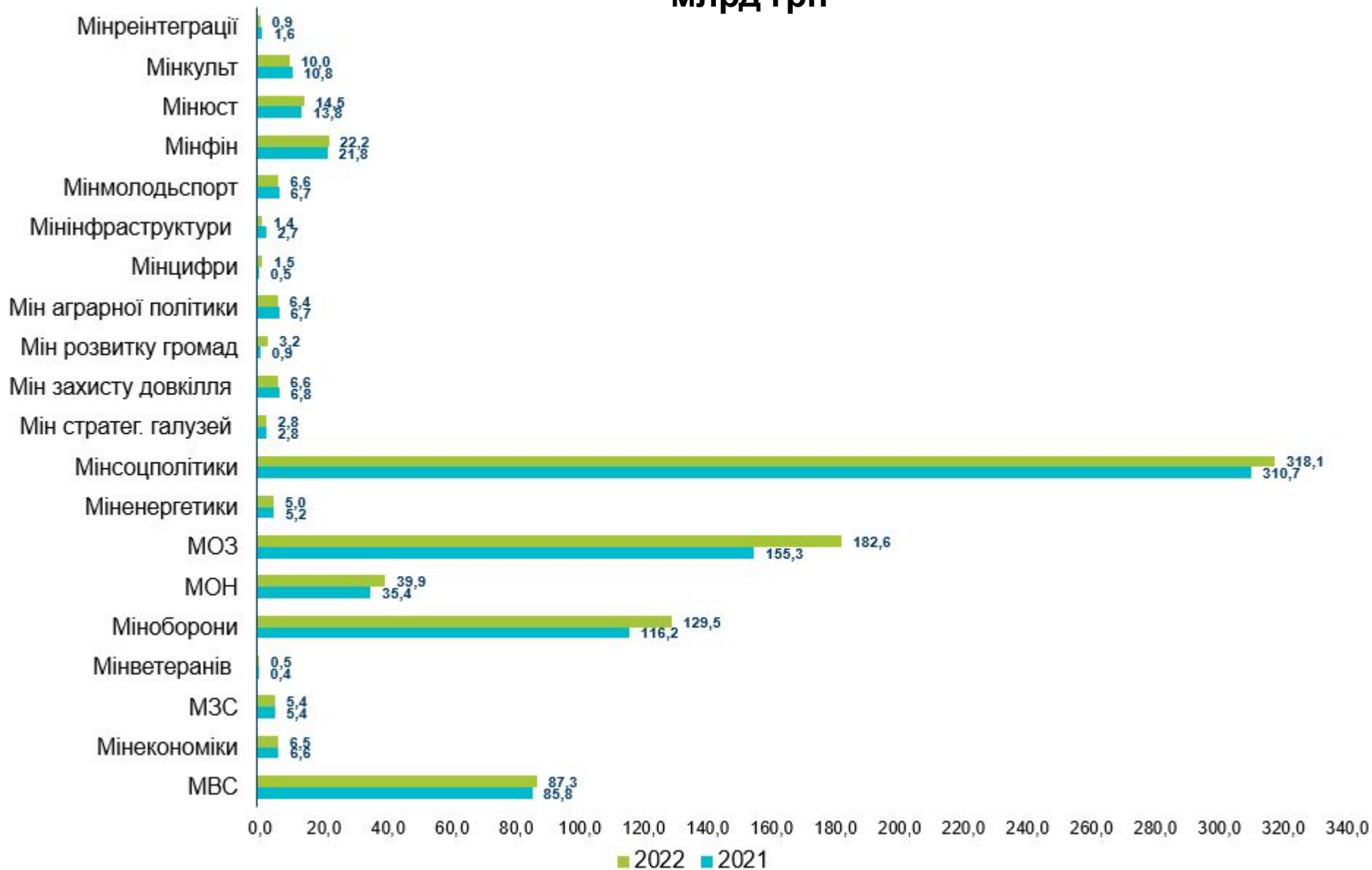
* на 2022 рік - за умови прийняття Верховною Радою України проекту Закону України [№6067](#), яким пропонується: запровадити ряд компенсацій роботодавцям, зокрема щодо витрат на ЄСВ; встановити тривалість виплати допомоги по безробіттю залежно від страхового стажу, запровадити надання фінансової допомоги для започаткування підприємницької діяльності та ін.

Бюджет Фонду соціального страхування України, млрд грн



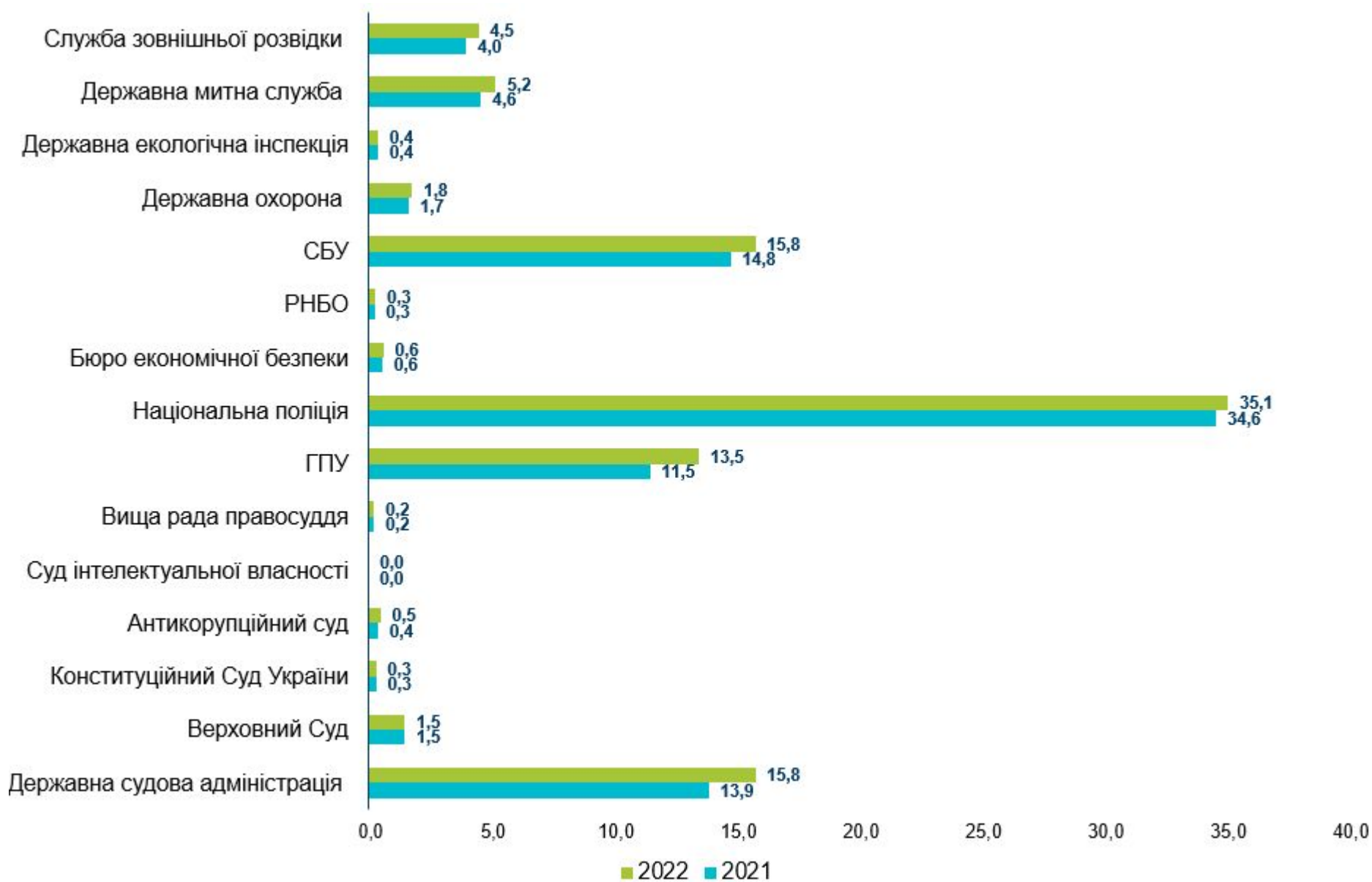
* на 2022 рік - за умови прийняття Верховною Радою України [проекту](#) Закону України щодо оптимізації функцій Фонду соціального страхування України, яким пропонується скоротити кількість документів, що подаються до Фонду для призначення страхових виплат, посилити електронну взаємодію між ЦООВ, збільшити з 2023 року термін оплати днів тимчасової непрацездатності зі сторони роботодавця з 5 до 7 днів, посилити повноваження КМУ в частині вирішення питань бюджетної політики Фонду та ін.

Видатки міністерств (загальний та спеціальний фонд), млрд грн



Показники
видатків
міністерств

Видатки на правоохоронні органи та суди (загальний та спеціальний фонд), млрд грн



Силові
структури
та суди

Видатки МОН (загальний та спеціальний фонд), млрд грн



Освіта
(топ-5 програм)

Видатки МОЗ (загальний та спеціальний фонд), млрд грн



Охорона
здоров'я
(топ-5
програм)

Бюджет у розрізі окремих програм:

- В проекті бюджету-2022 скасовуються 49 бюджетних програм, які містяться в бюджеті-2021. Загальна сума цих програм - 24,3 млрд грн.
- Найбільші скасовані програми:
 - субвенція на інфраструктурні проекти - 6,1 млрд грн.
 - субвенція на соц.-економ. розвиток - 6 млрд грн.
 - заходи, пов'язані з боротьбою з COVID-19 - 4,4 млрд грн.
- 10 скасованих бюджетних програм - «пусті». Тобто, хоча такі програми і містяться в чинній версії бюджету на поточний рік, але за ними не передбачено жодної гривні.
- **Скасування програм, що фінансуються зі спецфонду (здебільшого - капітальні видатки) означає, що передбачені на 2021 рік, але невикористані кошти за ними повернуться до бюджету**
- **Переривання у фінансуванні інвестиційних проектів та будівництва капітальних споруд призводить до значного здорожчання їхньої вартості та формування довгобудів**

Від яких
видатків
відмовились?

Топ-10 не продовжених бюджетних програм, млрд грн

Субвенція з державного бюджету місцевим бюджетам на реалізацію інфраструктурних проектів та розвиток об'єктів соціально-культурної сфери	6,1
Субвенція з державного бюджету місцевим бюджетам на здійснення заходів щодо соціально-економічного розвитку окремих територій	6
Заходи, пов'язані з боротьбою з гострою респіраторною хворобою COVID-19, спричиненою коронавірусом SARS-CoV-2, та її наслідками	4,4
Розвиток системи екстреної медичної допомоги та модернізація і оновлення матеріально-технічної бази закладів охорони здоров'я	3,2
Створення сучасної клінічної бази для лікування онкологічних захворювань у Національному інституті раку	1,5
Компенсація у зв'язку з підвищенням тарифів на електричну енергію на оплату електричної енергії населенням	1,4
Проектування та будівництво аеродрому Міжнародного аеропорту "Дніпропетровськ"	1,4
Заходи з реорганізації Державної фіскальної служби	1,3
Реалізація державного інвестиційного проекту "Будівництво сучасного лікувально-діагностичного комплексу Національної дитячої спеціалізованої лікарні "Охматдит"	1,2
Виплати за державними деривативами	1,2



Нові напрями видатків

Нові інфраструктурні видатки, млрд грн

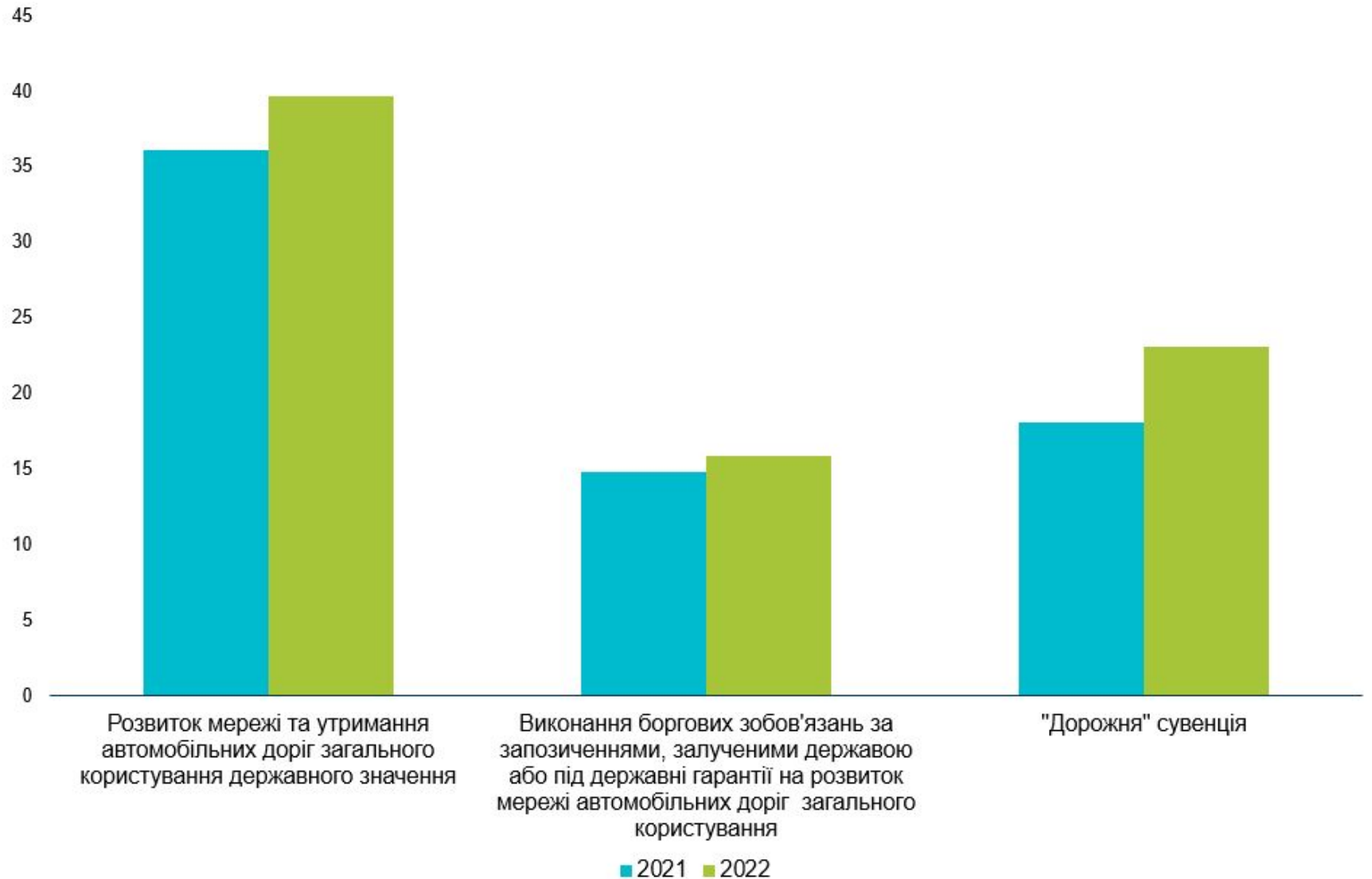
Державні капітальні вкладення на розроблення та реалізацію державних інвестиційних проектів	2,7
Фонд розвитку закладів третинної (високоспеціалізованої) медичної допомоги	0,5
Фінансове забезпечення заходів з розвитку аеропортної інфраструктури	0,4
Заходи з будівництва прикордонних інспекційних постів та покращення доступу сільськогосподарських МСП до експортних ринків	0,2
Реалізація проекту "Президентський університет"	0,1
Організаційне забезпечення реалізації інфраструктурних проектів	0,02
Проектування та виконання робіт з відновлення залізничної колії європейського зразка шириною 1435 мм від станції Чоп до станції Ужгород з доведенням до перону залізничного вокзалу Ужгород	7 млн
Реалізація проекту з розбудови підрозділів охорони кордону	6 млн

Державні інвестиційні проекти

- Інструмент держ інвест проектів продовжує працювати зі збоями
- В бюджеті 2021 року заплановано **36 інвестпроектів на загальну суму 4 млрд грн**
- На кінець липня у звітності казначейства рівень сукупне виконання за усіма інвестиційними проектами складає **лише 12,13%**
- У **11 з 36 проектів** за перші 7 місяців 2021 року **не було витрачено жодної гривні**. **Ймовірна причина: низька спроможність розпорядників коштів вчасно розробляти документацію та проводити процедури, необхідні для використання коштів**
- **Бюджет-2022: передбачено фінансування на 2,7 млрд грн на всі держінвестпроекти**
- В проекті бюджету до 1го читання проект кошти на держінвестпроекти ще не розподілено; ймовірно будуть розподілені в проекті бюджету до 2го читання

Гроші на дороги

Порівняння фінансування бюджетних програм, через які спрямовуються кошти дорожнього фонду, млрд грн

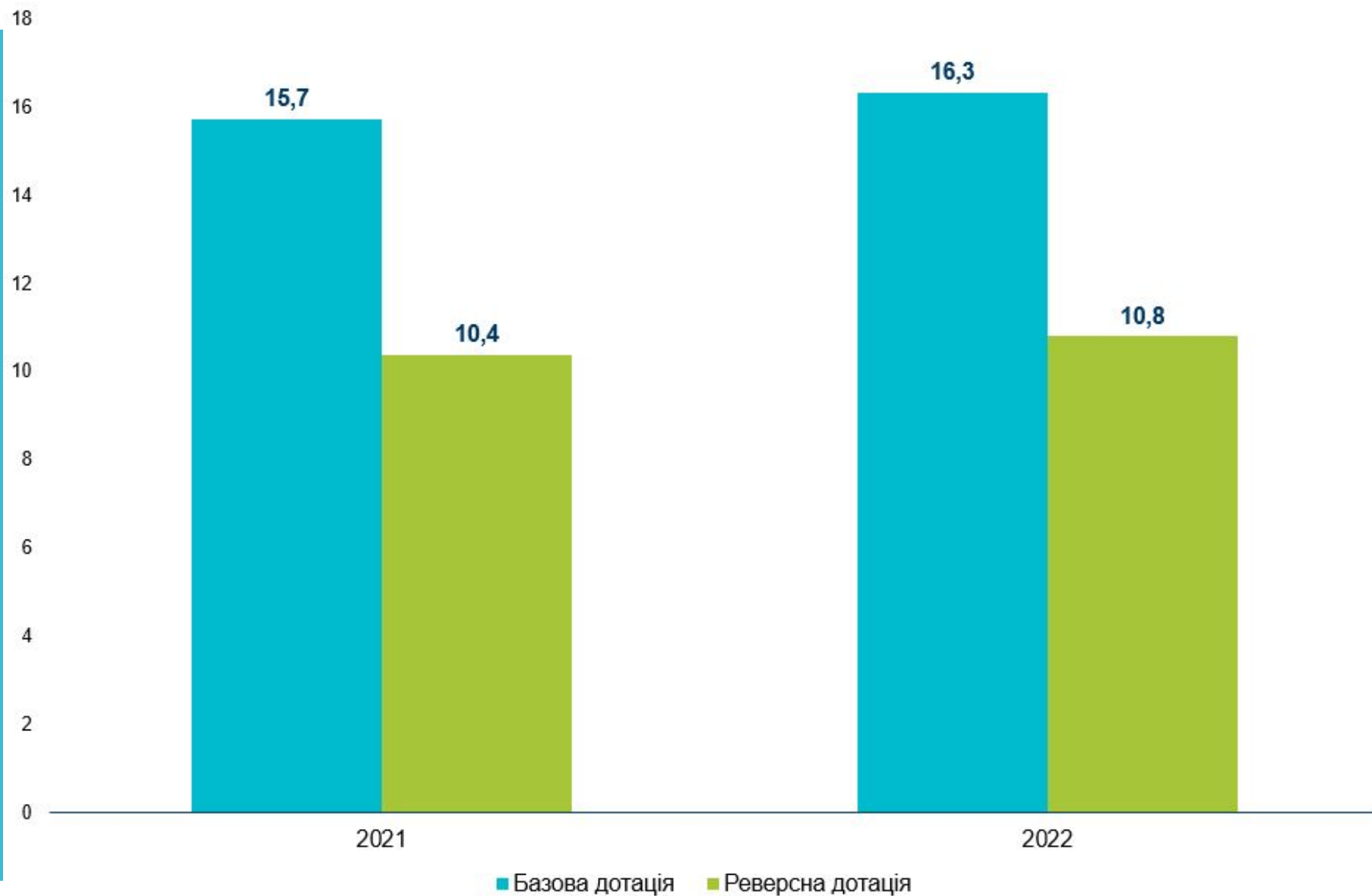


Міжбюджетні ВІДНОСИНИ

- **32 трансферти** місцевим бюджетам у проекті бюджету-2022 (на рівні 2021 року).
- Обсяг трансфертів + 5 млрд грн до 172,4 млрд грн.
- **6 нових субвенцій**
 - Зокрема, субвенція на забезпечення окремих видатків районних рад - **145,5 млн грн**. Мета - фінансування районних рад, які втратили доходи після адміністративно-територіальної реформи. Але! цих коштів може не вистачати (*по 1,07 млн грн на рік для 136 районів*)

ТОП-10 субвенцій з державного бюджету місцевим бюджетам у 2022 році	млрд грн	у порівнянні з 2021 (з урах. змін)
Освітня субвенція	108,04	+8,43%
Субвенція на дороги	23,14	+27,84%
Базова дотація	16,29	+3,76%
Додаткова дотація	3,69	-44,15%
Субвенція на компенсації за жилі приміщення для ВПО	3,26	+1213,46%
Субвенція на підтримку окремих закладів та заходів у системі охорони здоров'я	2,19	-25,57%
Субвенція на компенсації за жилі приміщення ветеранам	1,73	+467,96%
Субвенція на придбання обладнання для їдалень у школах	1,50	нова
Субвенція на протипожежну безпеку в закладах освіти	1,50	нова
Субвенція на реалізацію проектів в рамках Надзвичайної кредитної програми для відновлення України	1,48	-10,30%

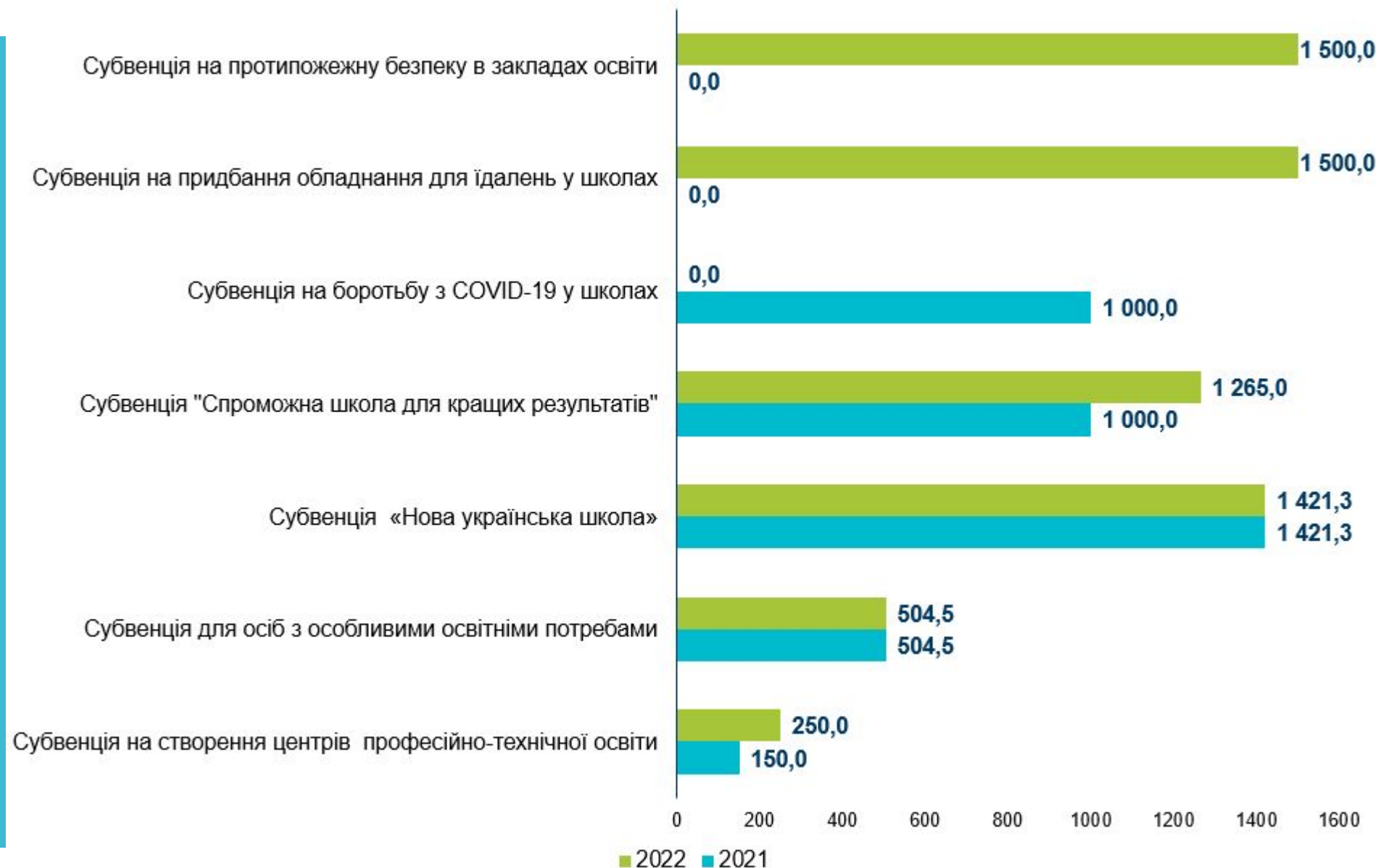
Міжбюджетні відносини, млрд грн



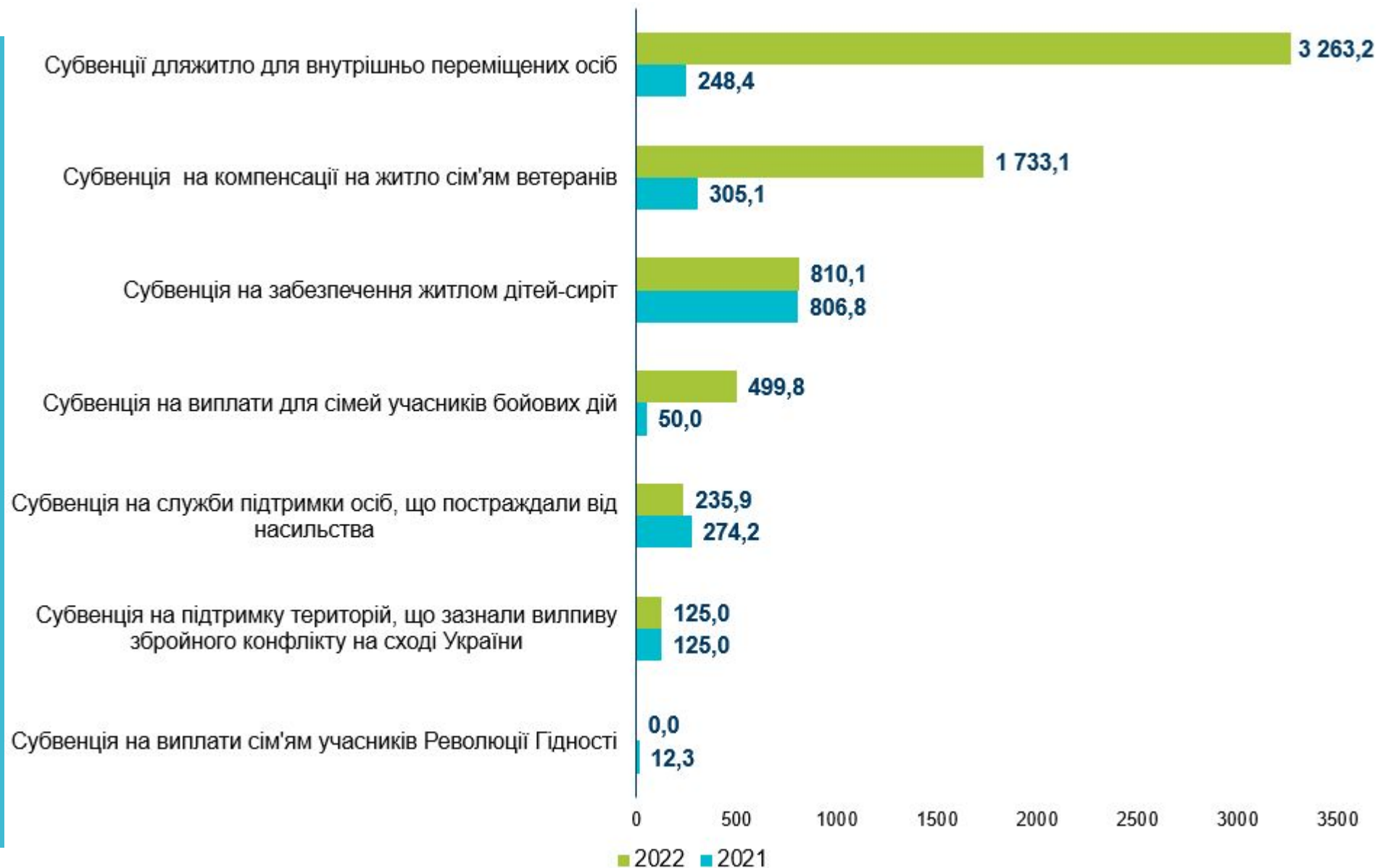
Субвенції на розвиток

- **Збільшення ДФРР до з 4,5 млрд грн. до 11,2 млрд грн. РИЗИК:** У проект бюджету-2021 також закладали значний обсяг ДФРР, але перед ухваленням бюджету гроші з неї перекинули на субвенцію на соціально-економічний розвиток.
- **Відсутньо 6 субвенцій, зокрема:**
 - на соціально-економічний розвиток (було 6 млрд грн) - **залежна від ухвалення ПЗУ 5600!**
 - на реалізацію інфраструктурних проектів (було 6,1 млрд грн) - **залежна від ухвалення ПЗУ 5600!**
 - на боротьбу з COVID-19 (для забезпечення навчального процесу у школах) (було 1 млрд грн)
 - на створення центрів культурних послуг (було 200 млн грн)
 - на компенсацію ризику населення у зоні спостереження (було 137,5 млн грн)

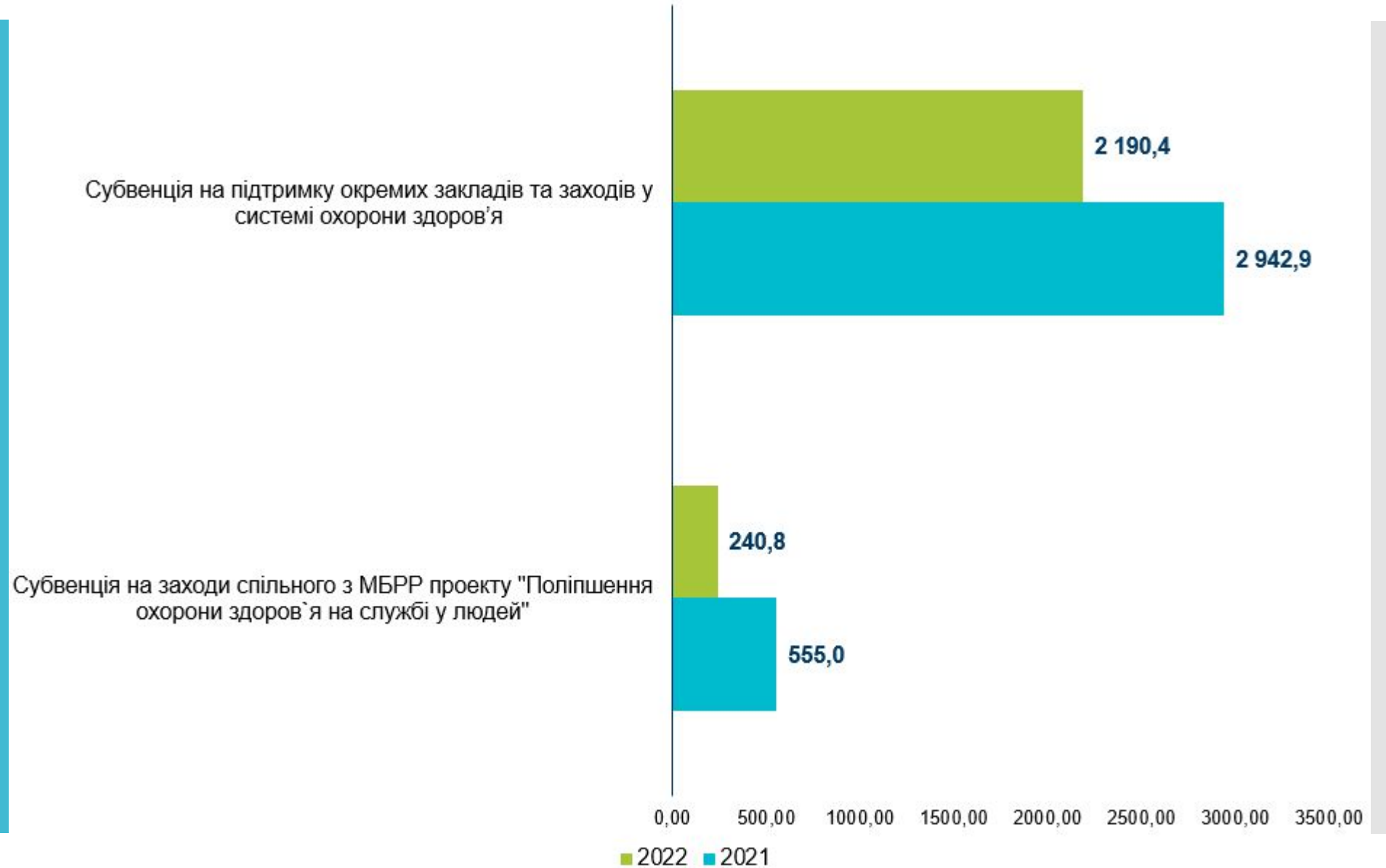
“Освітні” субвенції, млн грн



“Соціальні” субвенції, млн грн



“Медичні” субвенції, млн грн



Субвенції на розвиток, МЛН грн





Дякуємо за увагу