

**KSE**

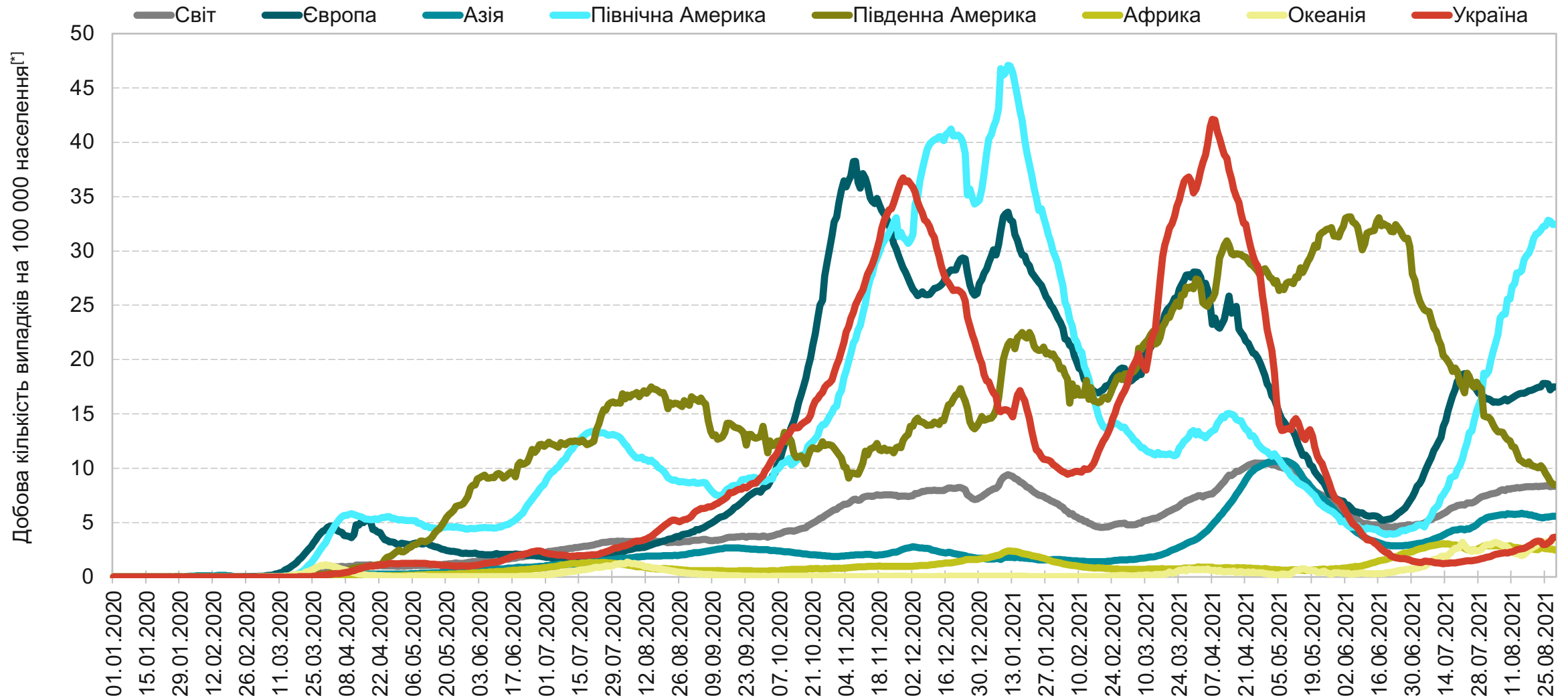
Kyiv  
School of  
Economics

# **COVID-19**

**Аналіз поточної ситуації та  
моделювання сценаріїв поширення захворювання**

**31 серпня 2021**

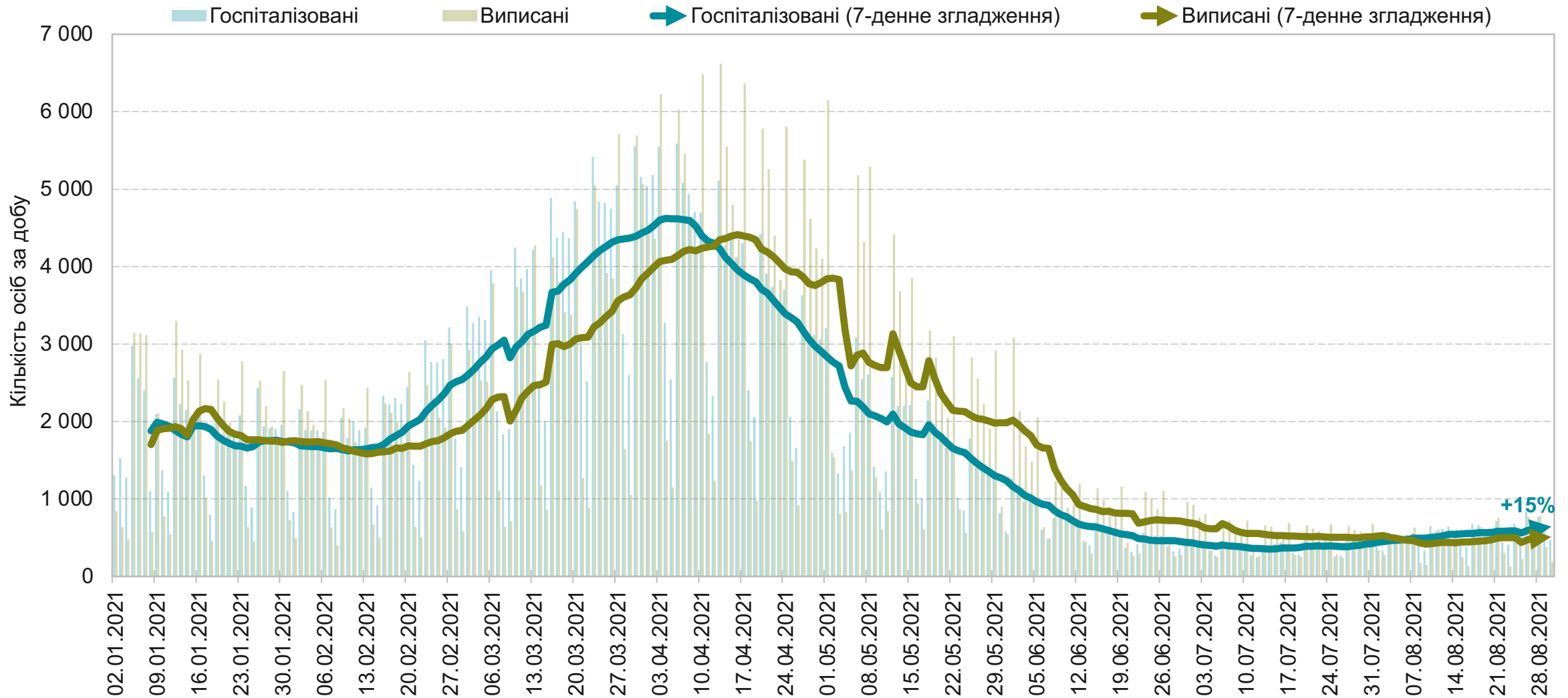
## Європа – все ще тримається на максимальних позначках поточної хвилі. Північна Америка – стабілізується на найвищому рівні поточної хвилі



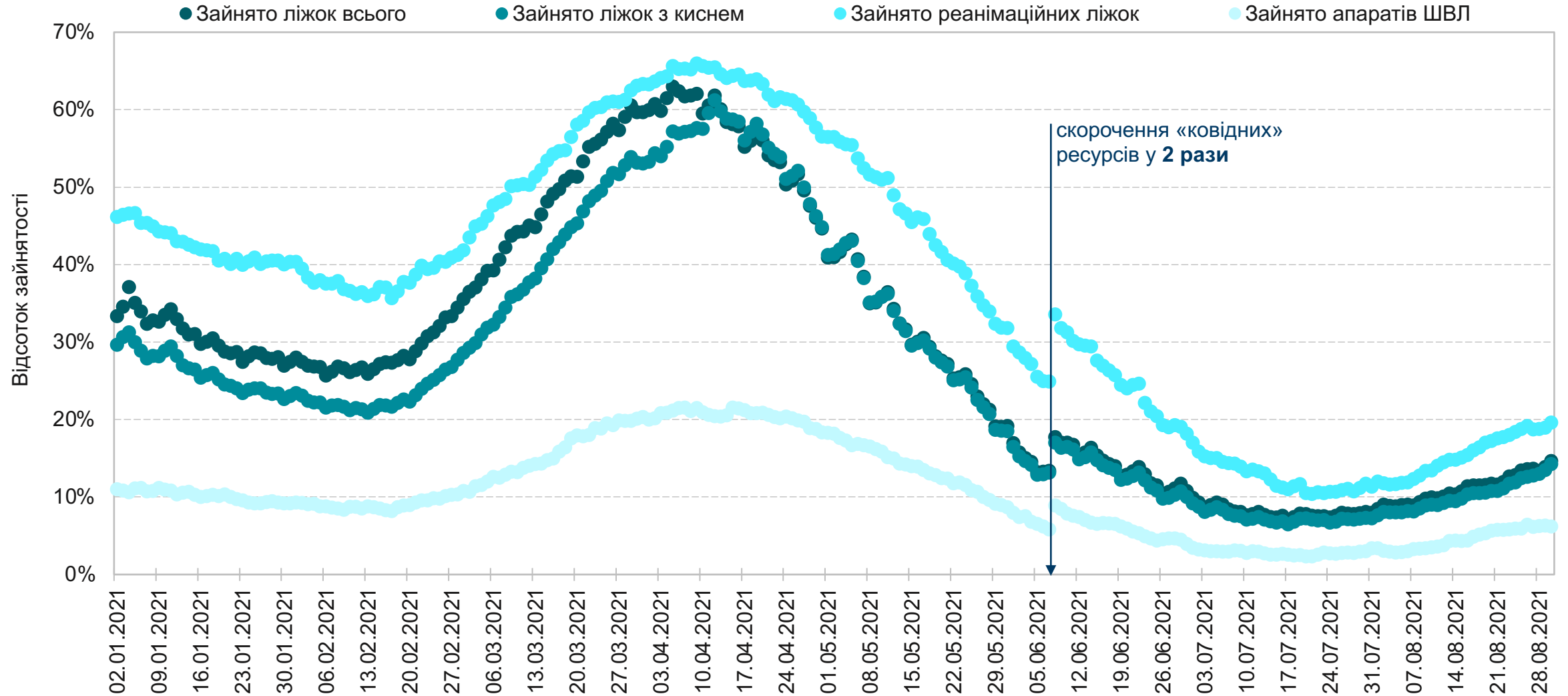
Джерела: OWID, Центр громадського здоров'я МОЗ, аналіз KSE

[\*]7-денне згладжування

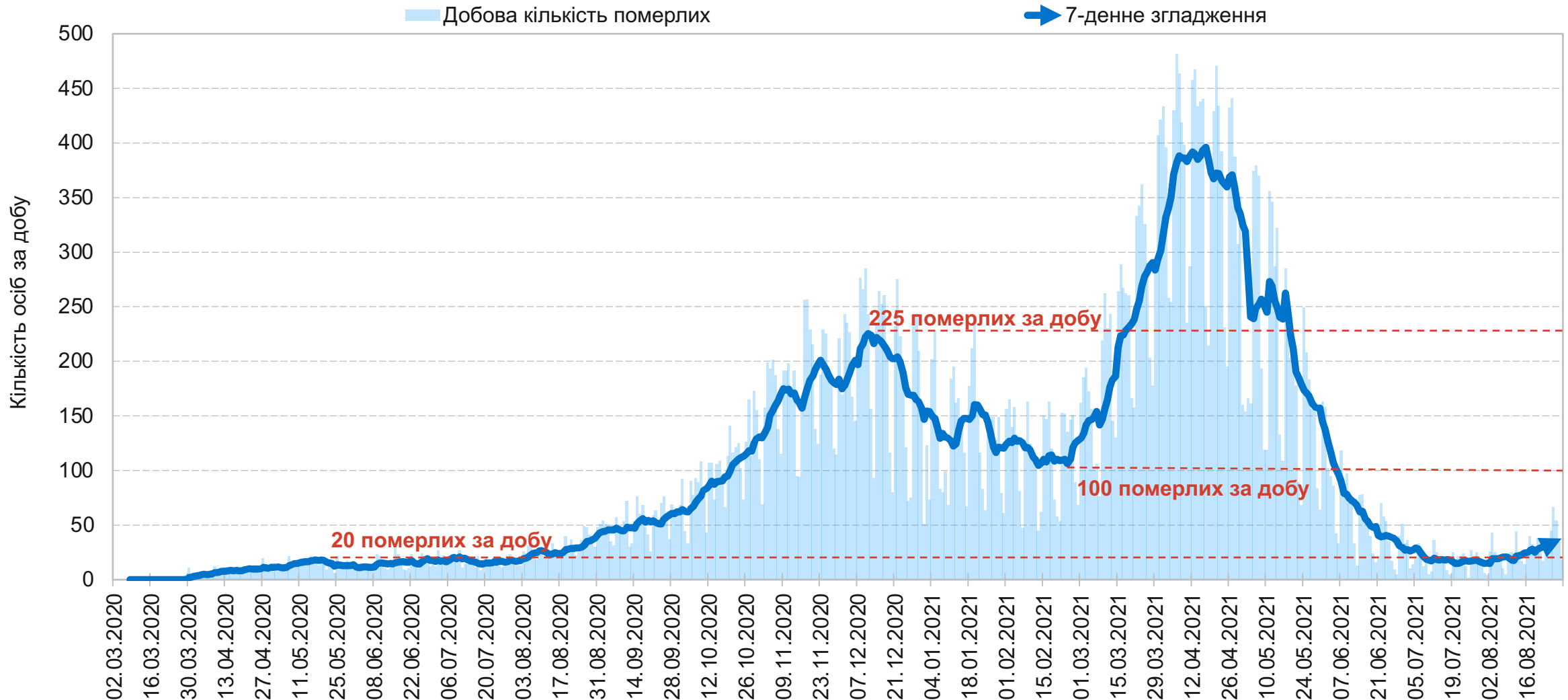
## Добові госпіталізації відновили зростання. Таке зростання пришвидшилося до +15% на тиждень.



## Кожне п'яте «ковідне» реанімаційне ліжко є зайнятим пацієнтами. Ліжка з киснем зайняті на 14%.



## Добова смертність в Україні перейшла до зростання: в середньому, 38 померлих на добу.

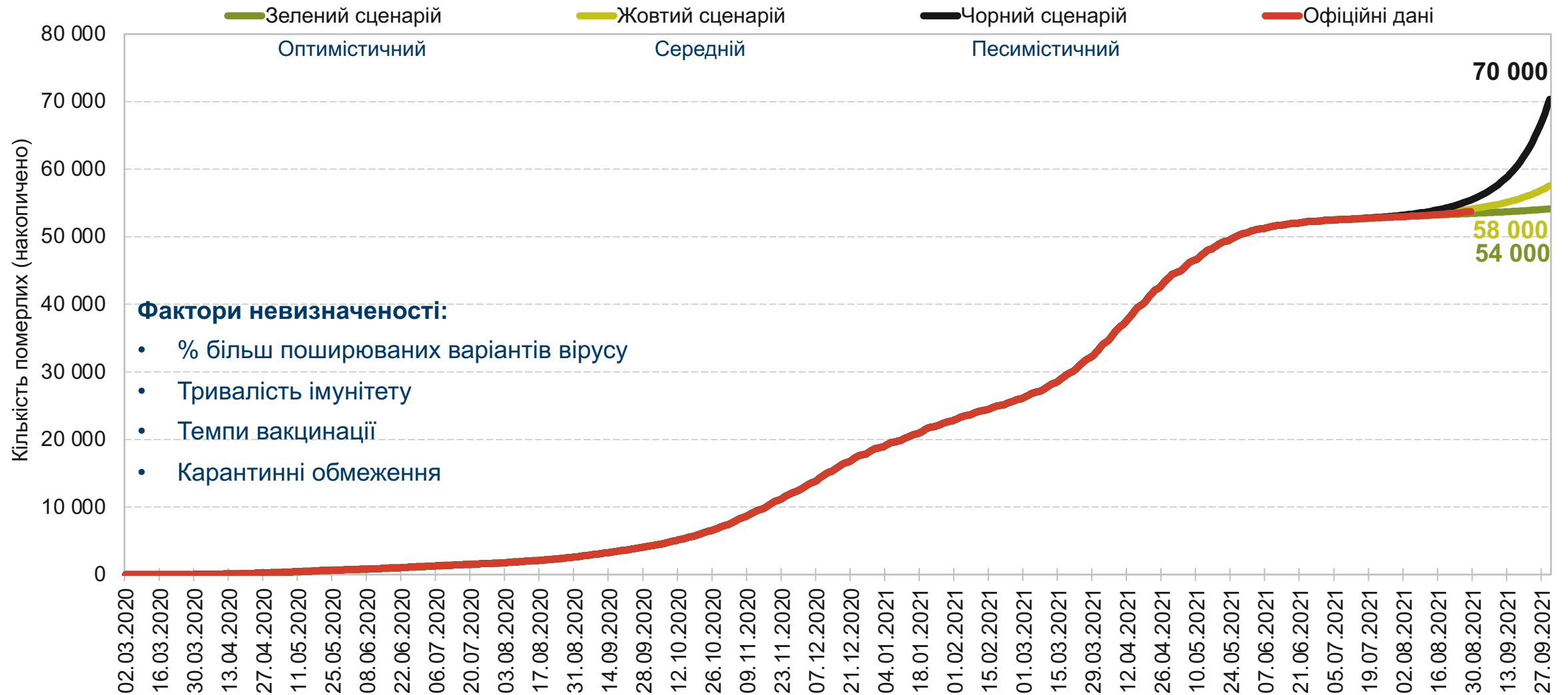


Джерела: Центр громадського здоров'я МОЗ України, аналіз KSE

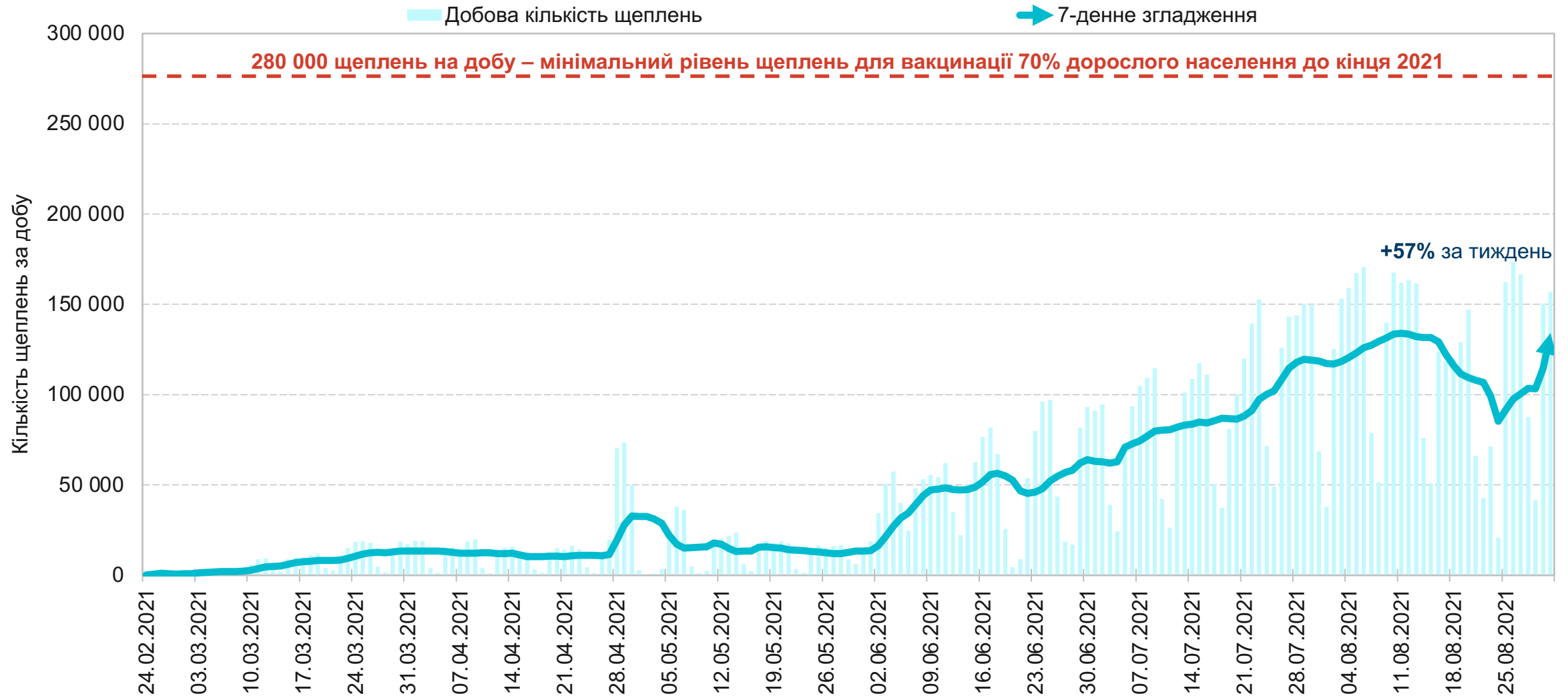
## Другий день поспіль не виконується умова зеленої зони – коефіцієнт виявлення >4%. Після трьох днів перевищення – вихід із зеленої зони

Станом на		01.09.2021	Дані доступні за 31.08.2021														
Регіон	Рівень епідебезпеки	Рівень захворюваності	Коефіцієнт виявлення випадків інфікування			Охоплення тестуванням			Рівень госпіталізацій			Динаміка рівня госпіталізацій			Завантаженість ліжок з киснем		
Цільовий показник		<75 на 100 тис. нас.	≤20% / <4%			≥300 на 100 тис. нас.			≤60 на 100 тис. нас.			≤50%			≤65%		
Дата		31.08	29.08	30.08	31.08	29.08	30.08	31.08	29.08	30.08	31.08	29.08	30.08	31.08	29.08	30.08	31.08
Україна		52	3,9%	4,1%	4,1%	652	670	751	11,7	11,9	12,4	9,8%	10,4%	15,0%	13,4%	14,2%	14,7%
КИЇВ		98	2,2%	2,3%	2,1%	2 205	2 235	2 608	11,1	11,9	12,4	-2,4%	9,3%	14,6%	10,7%	11,4%	11,2%
Вінницька		31	2,3%	2,4%	2,5%	657	669	706	11,8	12,1	11,2	61,6%	73,8%	32,1%	19,5%	20,7%	20,9%
Волинська		22	2,6%	2,7%	3,0%	405	448	494	10,5	10,1	10,4	17,4%	8,3%	5,9%	7,5%	8,0%	7,8%
Дніпропетровська		38	4,6%	4,7%	4,6%	405	414	476	15,5	14,8	15,9	-0,8%	-8,1%	2,2%	16,6%	17,3%	18,5%
Донецька		62	6,9%	7,2%	7,1%	483	486	585	13,3	13,7	14,5	15,3%	15,2%	25,3%	15,8%	17,1%	18,0%
Житомирська		47	5,3%	4,8%	5,2%	438	504	552	14,8	15,9	16,4	-4,3%	5,5%	12,6%	15,3%	16,9%	16,1%
Закарпатська		13	1,1%	1,3%	1,6%	440	441	453	5,3	5,3	4,9	-18,3%	-20,5%	-29,1%	5,7%	6,2%	6,4%
Запорізька		54	4,6%	4,9%	4,3%	515	551	621	14,3	14,3	15,3	-7,7%	-10,1%	-2,3%	13,5%	14,5%	14,8%
Івано-Франківська		44	4,7%	5,1%	5,3%	462	453	478	11,6	11,6	12,6	43,2%	42,3%	57,8%	18,7%	19,6%	21,0%
Київська		40	4,8%	4,9%	5,1%	451	458	491	8,0	8,1	8,1	13,6%	10,8%	13,3%	9,2%	10,4%	11,2%
Кіровоградська		17	2,9%	3,0%	3,2%	357	362	376	6,9	6,6	7,1	12,3%	5,2%	3,1%	4,9%	5,2%	5,9%
Луганська		119	4,8%	5,1%	5,8%	1 157	1 215	1 349	10,4	11,2	12,0	-2,8%	2,7%	5,2%	17,9%	20,1%	21,7%
Львівська		40	4,1%	4,2%	4,3%	512	519	576	7,7	8,1	8,3	27,0%	32,9%	23,7%	9,9%	10,5%	11,2%
Миколаївська		28	2,8%	3,0%	3,1%	510	519	553	9,0	8,3	8,2	13,6%	-2,1%	-10,7%	5,1%	5,1%	5,7%
Одеська		59	4,9%	5,0%	4,7%	605	632	699	11,0	11,5	12,3	12,4%	24,0%	42,6%	15,2%	15,9%	16,4%
Полтавська		31	3,3%	4,0%	3,9%	416	432	462	6,2	6,3	7,1	32,8%	29,9%	38,0%	7,5%	7,2%	7,9%
Рівненська		36	2,6%	2,7%	3,0%	706	725	785	5,9	6,6	6,5	0,0%	8,6%	2,7%	5,7%	6,6%	6,9%
Сумська		47	6,0%	6,1%	5,8%	376	384	449	11,1	11,2	11,5	-20,3%	-16,2%	-11,6%	13,6%	14,5%	15,0%
Тернопільська		69	6,1%	6,3%	6,1%	568	567	611	9,9	10,2	10,5	25,6%	21,8%	14,7%	20,6%	21,3%	23,0%
Харківська		60	5,7%	5,7%	5,9%	528	569	641	16,0	16,0	16,7	11,6%	12,1%	19,1%	20,6%	20,8%	20,6%
Херсонська		76	3,5%	3,5%	4,2%	1 059	1 058	1 116	17,3	17,7	19,5	18,8%	18,3%	37,0%	16,3%	16,8%	19,4%
Хмельницька		52	5,4%	5,7%	6,2%	427	457	510	11,4	11,4	11,1	0,0%	-0,7%	0,0%	18,1%	19,3%	18,1%
Черкаська		32	5,1%	5,4%	4,8%	298	311	416	6,2	6,3	6,2	29,8%	27,1%	19,7%	7,4%	7,4%	7,3%
Чернівецька		130	8,5%	9,0%	9,4%	821	826	876	28,6	28,9	29,8	8,4%	10,2%	11,7%	34,3%	35,5%	37,0%
Чернігівська		47	5,9%	6,3%	6,2%	422	420	473	17,8	17,7	19,1	53,0%	37,8%	55,4%	13,2%	14,3%	15,6%
АР Крим									відсутні дані								
Севастополь									відсутні дані								

## Захворюваність в Україні віддаляється від чорного сценарію. Продовжують реалізовуватися жовтий і зелений сценарії KSE.

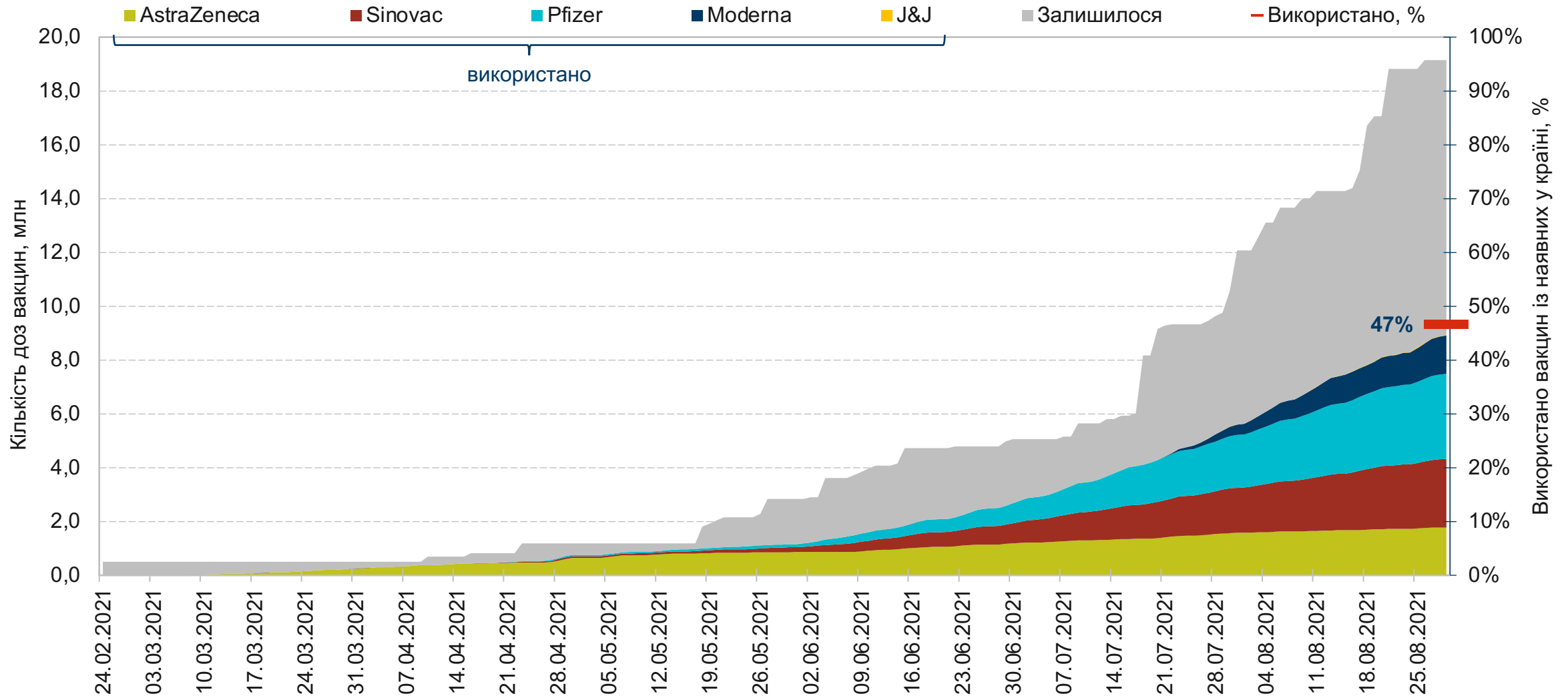


## Україна поновила «досвяткові» темпи вакцинації: новий рекорд середньодобової кількості щеплень у 134 000 доз.





## Вакцина в Україні є. За поточних темпів, вже наявної в Україні вакцини вистачить принаймні до середини листопада 2021



## Висновки та рекомендації

### 1 Україна на порозі виходу із зеленого рівня епідемічної небезпеки.

- **Два дні** поспіль не виконується умова зеленого рівня епідемічної небезпеки – коефіцієнт виявлення випадків інфікування більше граничних **4%**. У разі невиконання такої умови протягом **ще одного дня**, національна комісія з питань ТЕБ та НС може прийняти рішення про вихід України із зеленої зони.
- Захворюваність в Україні прискорює зростання. Кількість випадків захворюваності на COVID-19 зростає за тиждень знову на **чверть**, госпіталізації – вже на **+15%**.
- Поточна ситуація залишається все ще контрольованою. Ліжка з киснем зайняті на **14%**, реанімаційні – на **20%**.
- **Чернівецька** область продовжує бути «регіоном-антилідером» з найбільш критичною ситуацією із захворюваністю на COVID-19. Кожен із решти **24** регіонів – у зоні підвищеного ризику спалаху.

### 2 KSE рекомендує:

- **Населенню.** Для зменшення ризиків симптоматичного зараження та важкого перебігу захворюваності, вакцинуватися від COVID-19 вже зараз, не чекаючи активного спалаху.
- **Державі.** Для утримання контролю над поширенням захворюваності в Україні, тримати коефіцієнт виявлення випадків у кожному з регіонів на рівні до **3%**. Для цього збільшити рівень тестувань на **50%**.
- **Бізнесу.** Готуватися до посилення карантинних обмежень вже зараз. Кожен із регіонів України – у зоні підвищеного ризику встановлення жовтого та помаранчевого рівнів епідемічної небезпеки.

Цей аналіз підготовлений за підтримки **Посольства Королівства Нідерланди в Україні** та **Міжнародного фонду “Відродження”**. За зміст цього аналізу відповідає **Київська школа економіки**. Цей документ не обов’язково відображає погляди донорів.



Kingdom of the Netherlands



МІЖНАРОДНИЙ  
ФОНД  
ВІДРОДЖЕННЯ

**KSE**

---

Kyiv  
School of  
Economics

**Дякуємо!**