

**KSE**

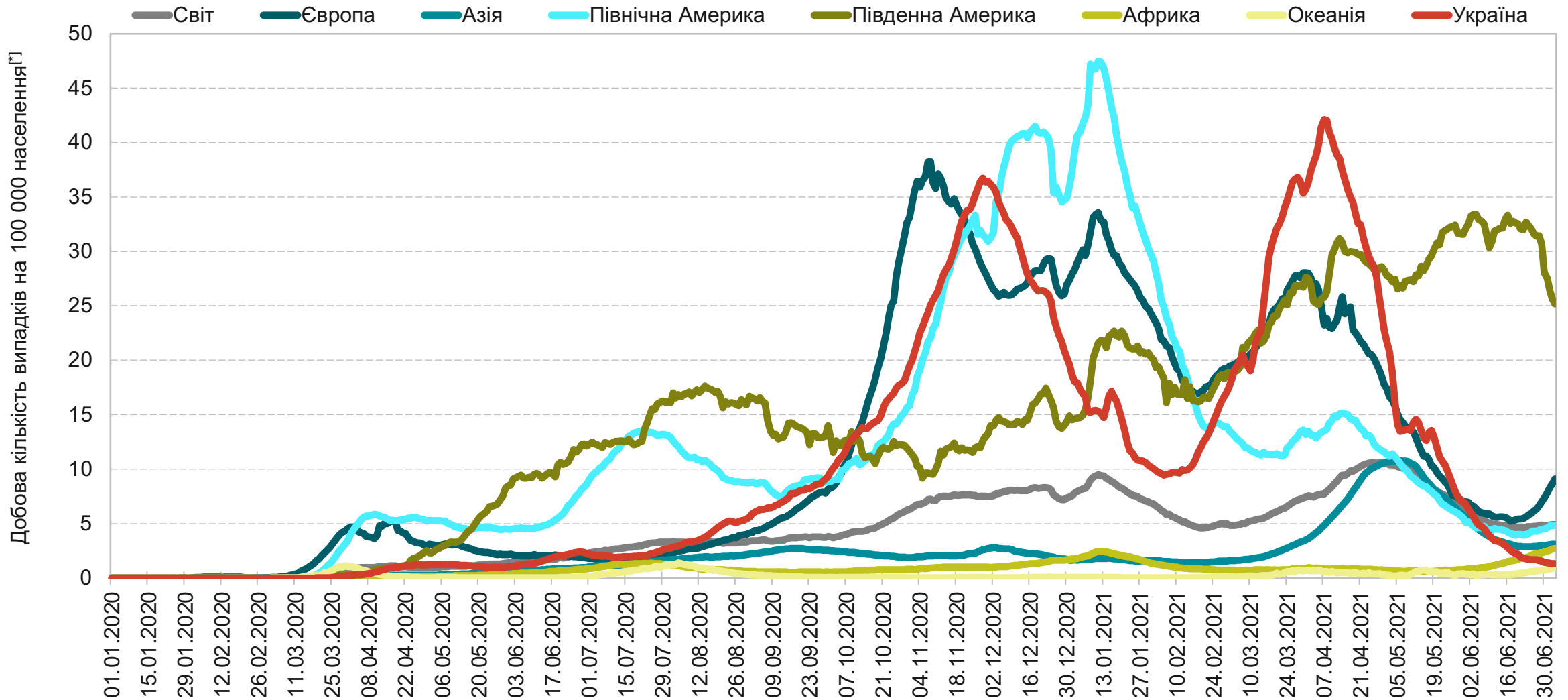
Kyiv  
School of  
Economics

# **COVID-19**

**Аналіз поточної ситуації та  
моделювання сценаріїв поширення захворювання**

**06 липня 2021**

## Спалах у Європі – пришвидшується: за тиждень рівень захворюваності в Європі зріс на половину



Джерела: OWID, Центр громадського здоров'я МОЗ, аналіз KSE

[1]7-денне згладжування

## Іспанія – новий епіцентр європейського<sup>[\*]</sup> спалаху, додатково до Великої Британії, Португалії та Росії

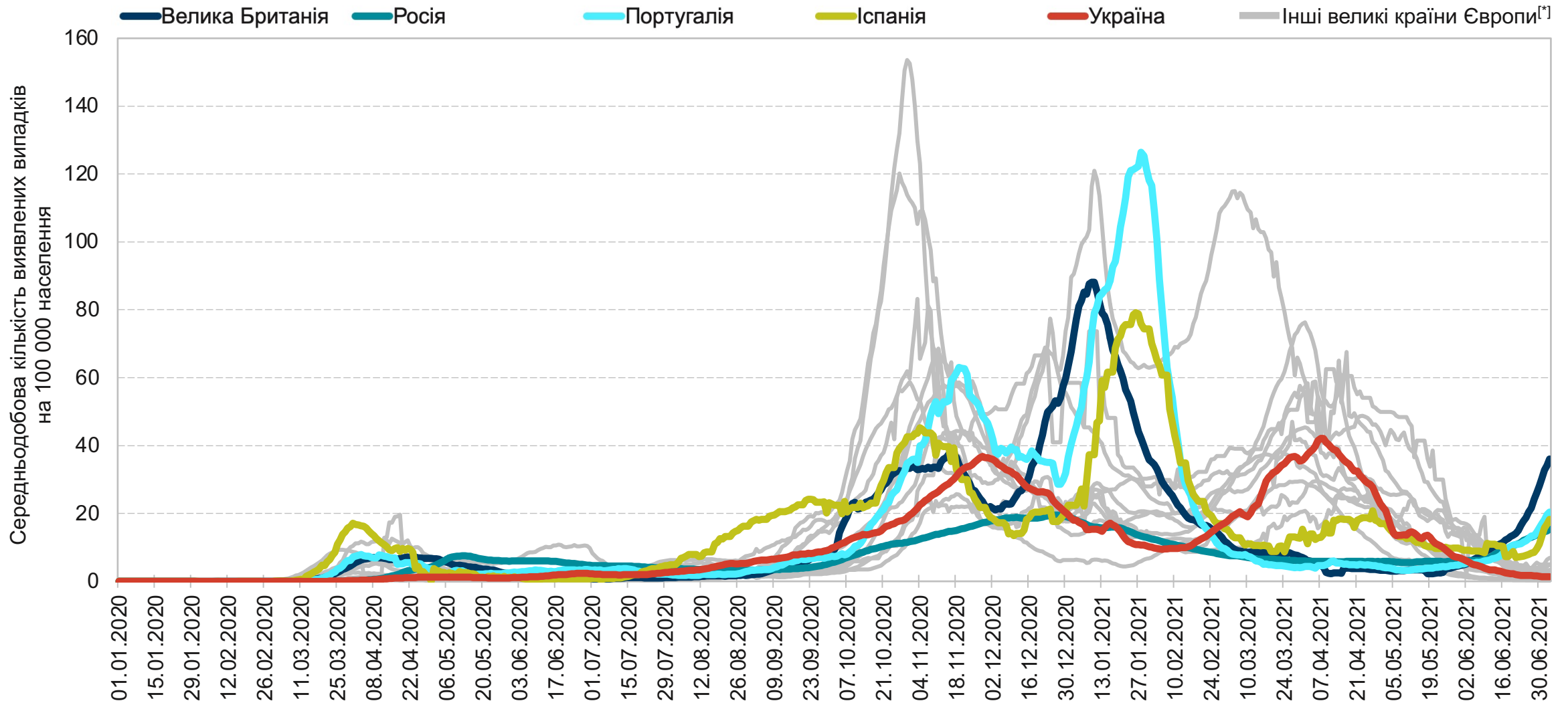
Показник станом на 05.07.2021	Місце України серед країн Європи	Велика Британія	Португалія	Росія	Іспанія	Греція	Бельгія	Нідерланди	Швеція	Франція	Україна	Чехія	Італія	Німеччина	Польща	Румунія
		●	●	●	●											
Випадків за останні 14 днів на 100,000 населення	№10	404	236	198	186	73	61	60	43	43	21	18	17	10	4	4
Померлих за останні 14 днів на 100,000 населення	№4	0,4	0,5	5,8	0,6	1,7	0,4	0,2	0,6	0,6	1,2	0,3	0,6	0,8	0,7	8,3
Тестувань за останні 7 днів на 100,000 населення	№2	11 100	4 019	2 090	1 273	2 435	3 935	1 150	1 052	2 528	570	8 836	1 852	835	754	467
Коефіцієнт виявлення випадків за останні 7 днів	№8	2,3%	3,5%	5,1%	10,1%	2,0%	0,9%	3,0%	1,9%	0,9%	1,8%	0,1%	0,5%	0,6%	0,2%	0,4%

№1 – найгірше в Європі, №8 – середнє в Європі, №15 – найкраще в Європі

Джерела: OWID, ECDC, Центр громадського здоров'я МОЗ, аналіз KSE

[\*]Європейські країни із населенням більше 10 мільйонів осіб

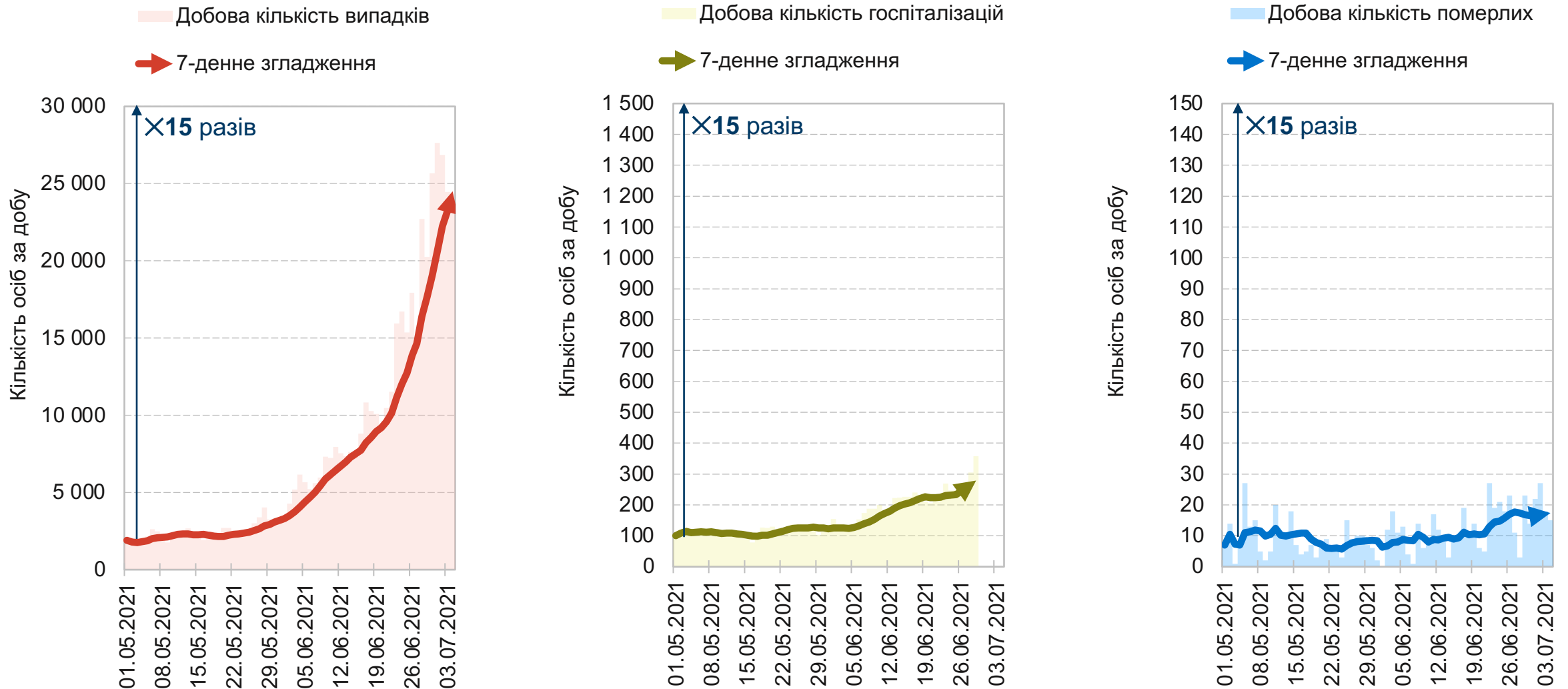
## Спалах у Великій Британії – вже на рівні піку осінньої хвилі. Іспанія за тиждень наздогнала рівень Росії та Португалії



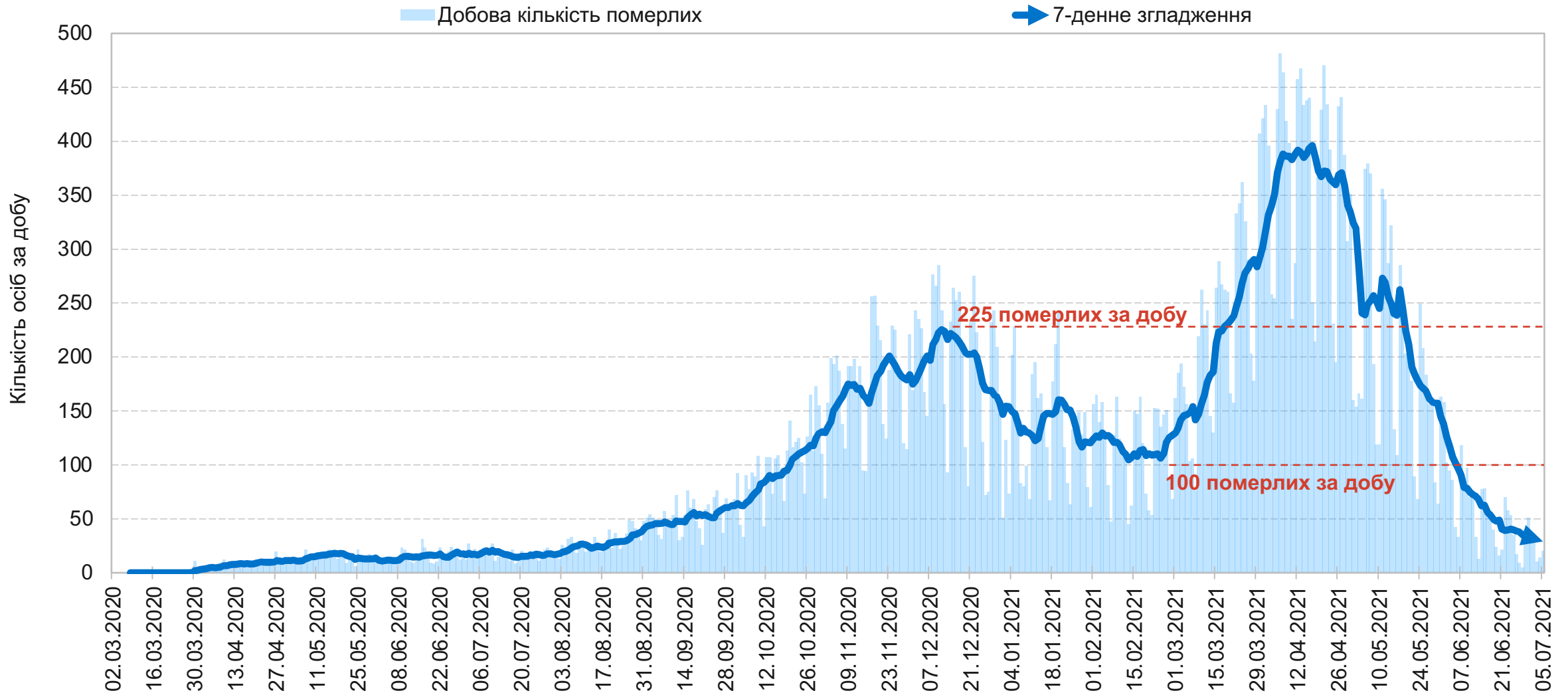
Джерела: OWID, Центр громадського здоров'я МОЗ, аналіз KSE

[\*] Європейські країни із населенням більше 10 мільйонів осіб

## Вакцинація діє: госпіталізації і смертність від COVID-19 у Великій Британії – НЕ слідує за стрімким зростанням захворюваності

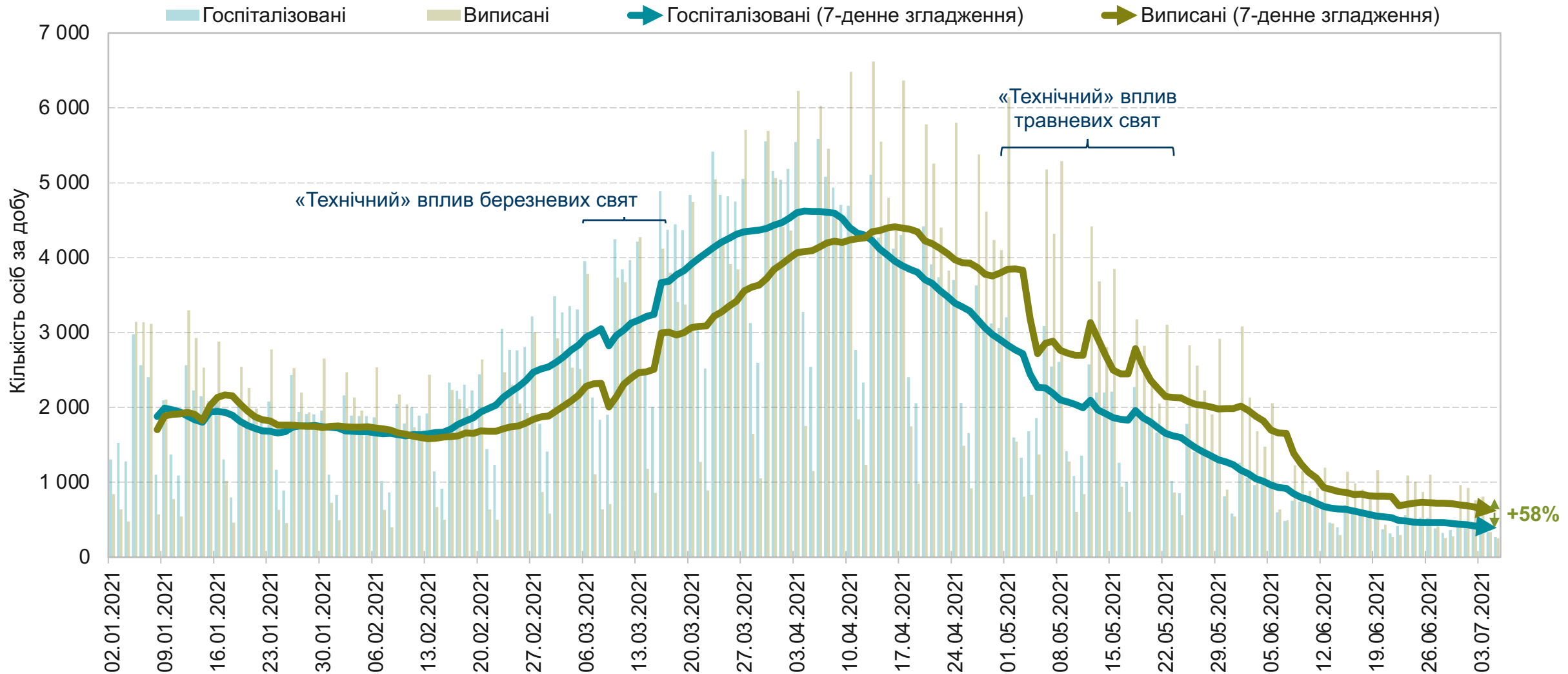


## Добова смертність в Україні – знов на найменшому рівні 2021 року: в середньому, 29 померлих за добу

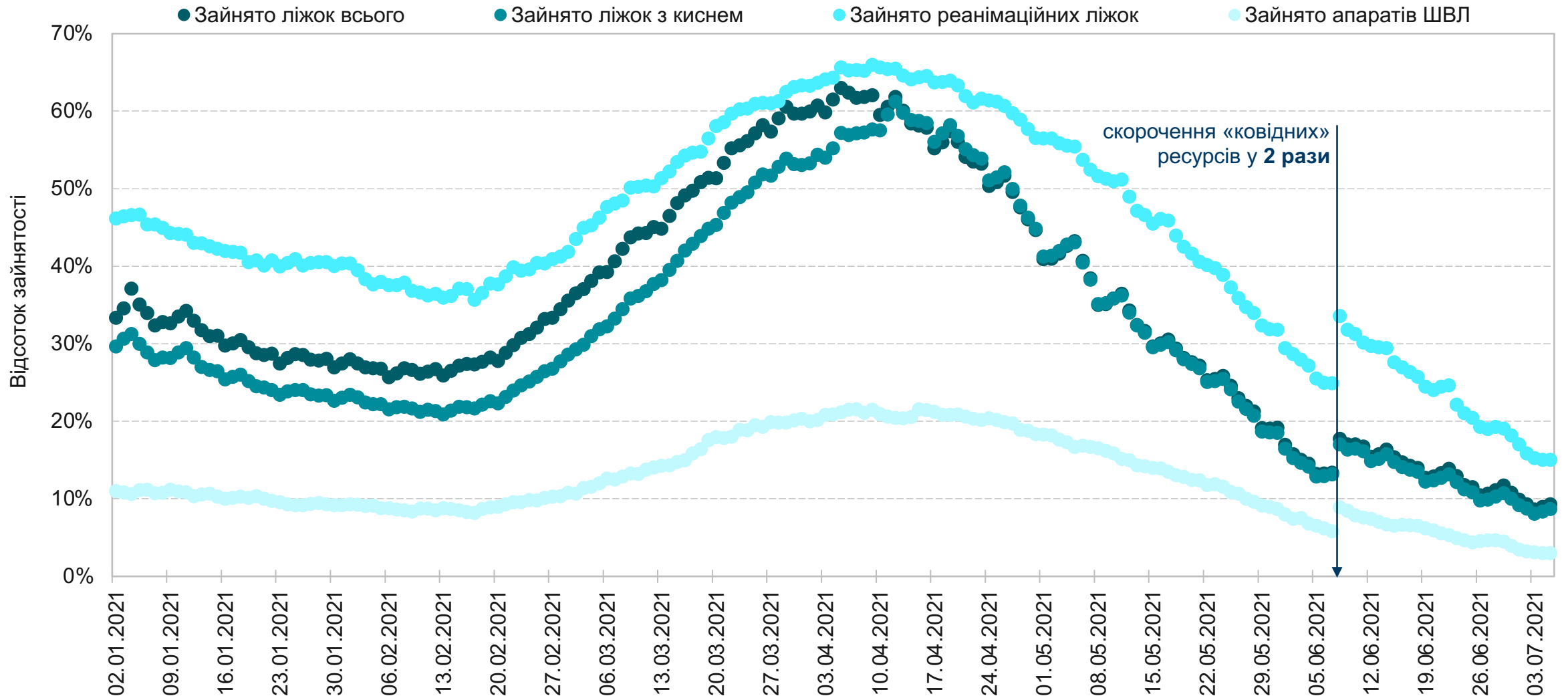


Джерела: Центр громадського здоров'я МОЗ України, аналіз KSE

# Добові госпіталізації в Україні – знову спадають. Кількість «ковідних» пацієнтів продовжує спадати сталими темпами



## Зайнятість «ковідних» ресурсів – кожен день найменша за 2021 рік. Ліжка з киснем зайняті на 9%, реанімаційні – на 15%

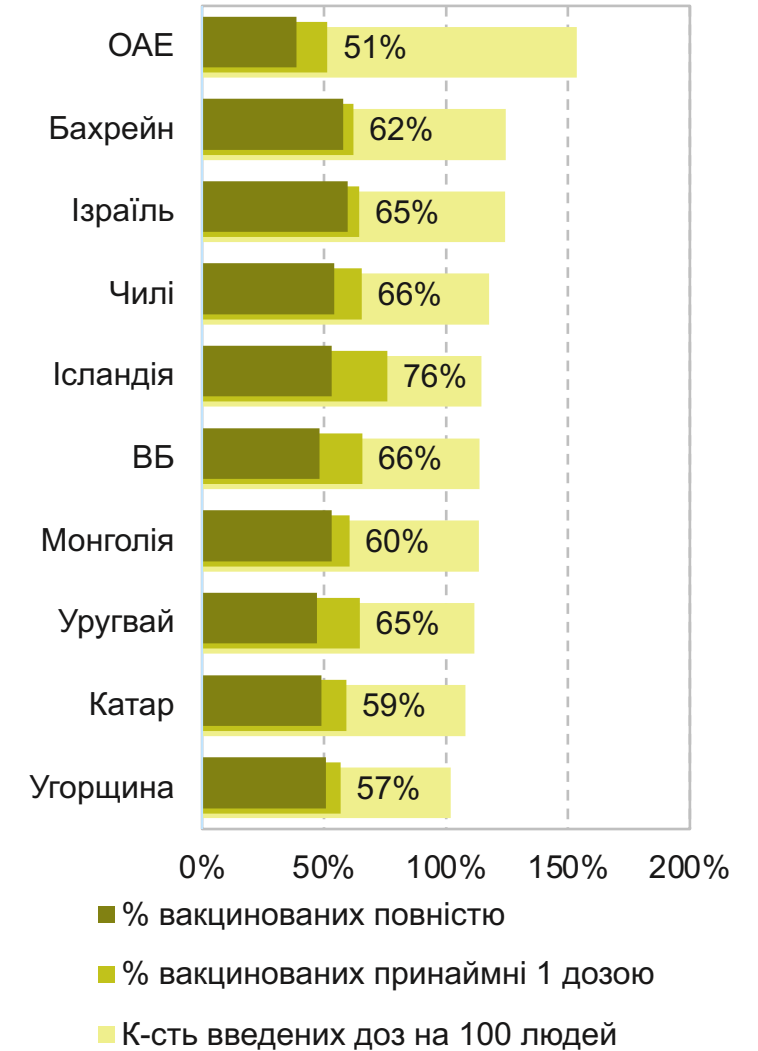
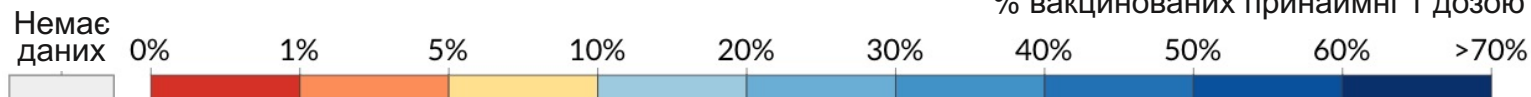
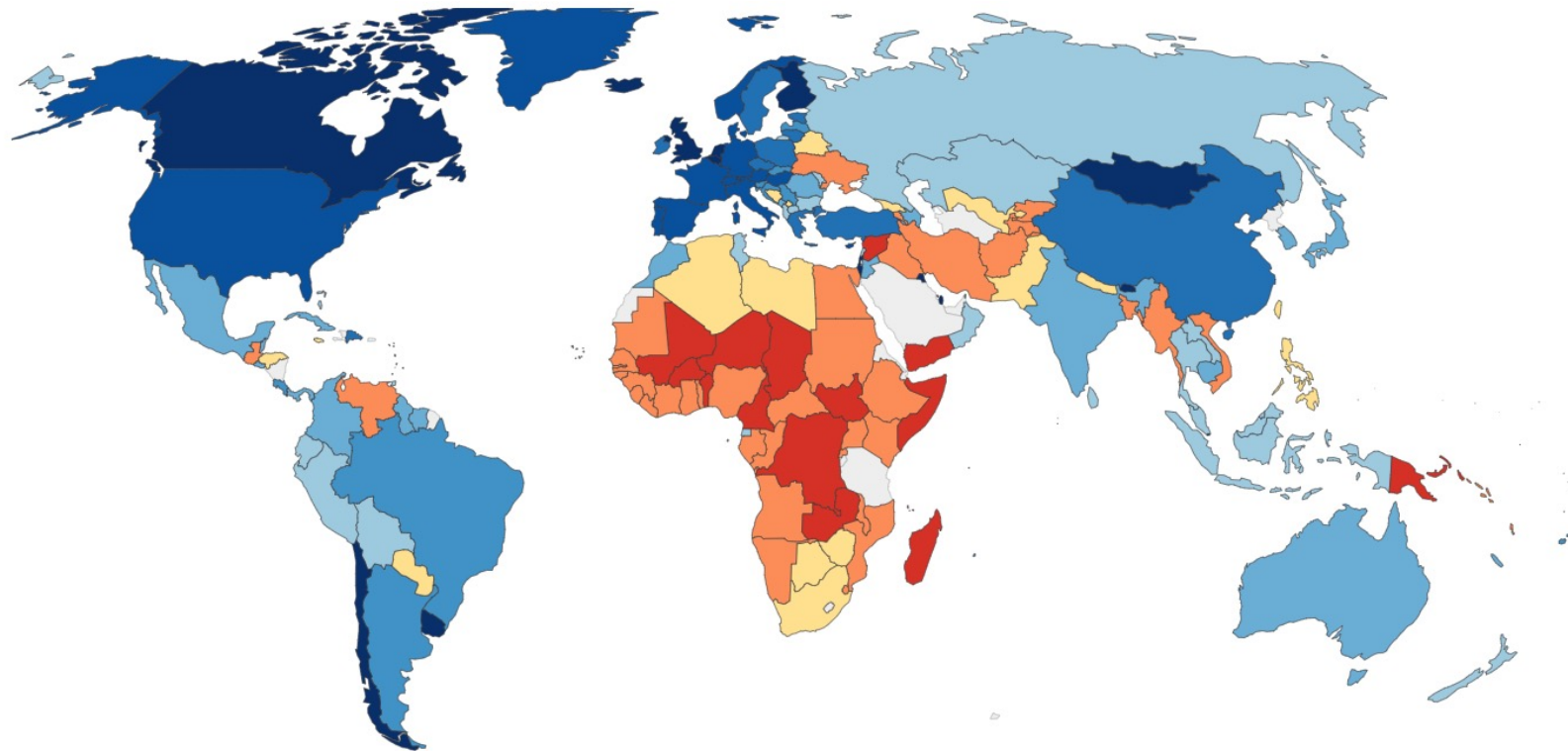




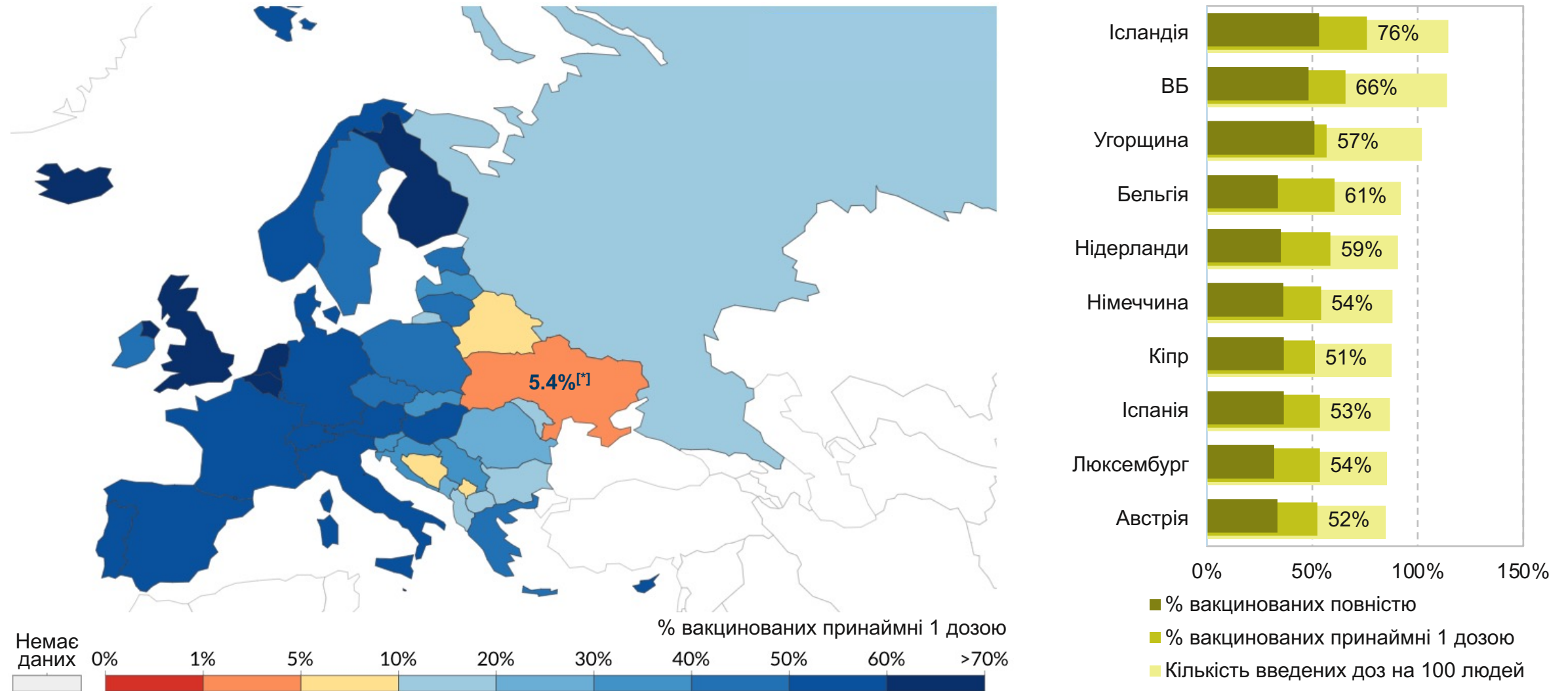
# Україна – без ознак національного та регіонального спалахів. Ситуація із тестуванням в регіонах за тиждень стабілізувалася

Станом на 06.07.2021		Дані доступні за 05.07.2021															
Регіон	Рівень епідемічної безпеки	Рівень захворюваності	Коефіцієнт виявлення випадків інфікування			Охоплення тестуванням			Рівень госпіталізацій			Динаміка рівня госпіталізацій			Завантаженість ліжок з киснем		
Цільовий показник		<75 на 100 тис. нас.	≤20% / <4%			≥300 на 100 тис. нас.			≤60 на 100 тис. нас.			≤50%			≤65%		
Дата		05.07	03.07	04.07	05.07	03.07	04.07	05.07	03.07	04.07	05.07	03.07	04.07	05.07	03.07	04.07	05.07
Україна		22	1,8%	1,8%	1,8%	529	525	570	7,5	7,3	7,2	-11,4%	-13,2%	-15,1%	8,0%	8,3%	8,6%
КИЇВ		83	2,3%	2,2%	2,3%	1 690	1 728	1 874	7,0	6,8	6,4	-10,3%	-15,5%	-19,7%	5,7%	5,7%	5,8%
Вінницька		10	0,5%	0,5%	0,6%	691	704	736	9,7	9,4	9,9	-13,8%	-21,3%	-18,3%	9,9%	11,4%	12,9%
Волинська		15	1,8%	1,7%	1,4%	345	344	414	9,4	9,2	9,2	-1,0%	-5,0%	-6,9%	9,0%	10,1%	10,5%
Дніпропетровська		14	1,4%	1,4%	1,4%	373	354	377	11,1	10,9	10,7	4,2%	0,0%	-3,2%	9,1%	8,8%	9,2%
Донецька		20	2,3%	2,4%	2,3%	375	370	427	6,3	6,1	6,2	0,8%	0,9%	3,5%	10,6%	10,7%	11,3%
Житомирська		17	1,5%	1,6%	1,6%	438	437	491	11,1	11,5	11,7	-14,1%	-7,9%	-7,8%	10,7%	11,0%	11,6%
Закарпатська		7	0,6%	0,6%	0,8%	362	365	359	3,4	3,5	3,1	-12,5%	-2,2%	-15,2%	3,5%	3,3%	3,2%
Запорізька		20	2,4%	2,4%	2,2%	355	350	379	7,7	7,9	8,0	-19,9%	-15,8%	-15,7%	6,4%	6,8%	7,2%
Івано-Франківська		7	0,6%	0,6%	0,8%	407	401	419	3,0	2,6	2,3	-30,5%	-39,0%	-44,8%	5,1%	5,2%	5,2%
Київська		30	3,2%	2,9%	2,8%	427	458	523	5,9	5,6	5,2	-13,1%	-16,7%	-22,0%	5,2%	5,5%	5,7%
Кіровоградська		7	0,7%	0,6%	0,6%	375	370	368	6,5	5,6	5,4	20,0%	-8,8%	-16,7%	6,4%	5,5%	5,8%
Луганська		26	3,8%	3,7%	4,0%	332	331	394	8,5	10,1	11,3	-13,6%	-1,4%	8,6%	9,0%	9,9%	10,3%
Львівська		14	1,6%	1,6%	1,6%	383	392	428	4,6	4,5	4,6	-11,5%	-10,9%	-10,1%	7,2%	7,4%	7,6%
Миколаївська		23	1,9%	1,7%	1,6%	483	488	497	8,4	8,7	7,5	-16,1%	-6,7%	-22,9%	7,1%	8,0%	8,4%
Одеська		19	1,6%	2,1%	2,2%	594	474	534	11,1	11,2	10,8	15,3%	19,2%	10,3%	10,5%	11,3%	11,3%
Полтавська		18	1,8%	1,8%	1,8%	434	423	465	3,6	3,4	3,3	-38,3%	-41,3%	-42,5%	4,7%	5,1%	5,4%
Рівненська		16	1,3%	1,2%	1,1%	414	405	440	4,1	3,8	4,3	4,4%	4,8%	28,2%	3,3%	3,1%	3,4%
Сумська		26	3,1%	3,3%	3,1%	365	360	415	14,2	14,4	14,6	-11,2%	-11,6%	-7,2%	11,3%	12,3%	13,3%
Тернопільська		8	0,7%	0,7%	0,9%	433	438	470	1,9	2,0	2,0	-16,7%	-8,7%	-16,0%	5,7%	6,0%	6,1%
Харківська		14	1,2%	1,2%	1,2%	485	489	522	9,8	9,3	8,8	-22,6%	-27,2%	-30,5%	14,4%	15,7%	16,0%
Херсонська		22	1,9%	1,8%	1,9%	565	571	588	7,5	8,1	7,9	-9,4%	-2,4%	-5,8%	8,7%	9,1%	9,0%
Хмельницька		16	2,0%	1,8%	1,7%	282	310	362	6,5	5,8	5,8	-35,7%	-44,6%	-36,0%	8,9%	9,0%	9,1%
Черкаська		24	3,0%	3,0%	2,8%	322	319	374	2,5	2,4	2,3	-31,8%	-36,4%	-37,2%	4,3%	3,8%	3,9%
Чернівецька		11	0,6%	0,6%	0,6%	515	524	548	8,8	8,7	8,7	-24,8%	-26,4%	-20,4%	9,9%	10,5%	11,6%
Чернігівська		14	1,1%	1,1%	1,2%	478	472	480	8,7	7,7	6,7	-18,9%	-29,6%	-45,0%	13,1%	13,1%	12,2%
АР Крим									відсутні дані								
Севастополь									відсутні дані								

# 1.89 мільярди осіб у світі отримали принаймні одну дозу вакцини проти SARS-CoV-2 (+75M): 24.2% всього населення світу (+1.0 в.п.)



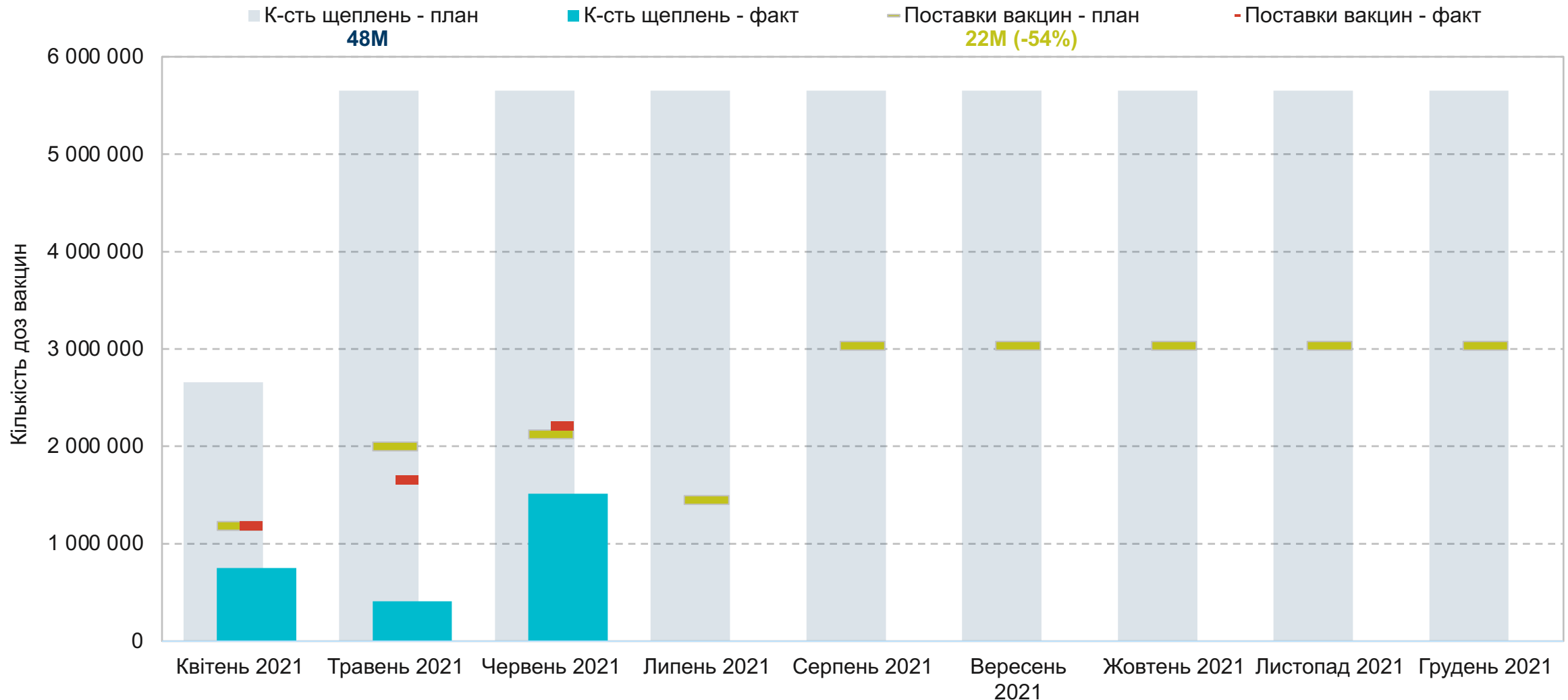
## 316 мільйонів осіб у Європі отримали принаймні одну дозу вакцини проти SARS-CoV-2 (+14M): 42.3% всього населення Європи (+1.9 в.п.)



Немає даних

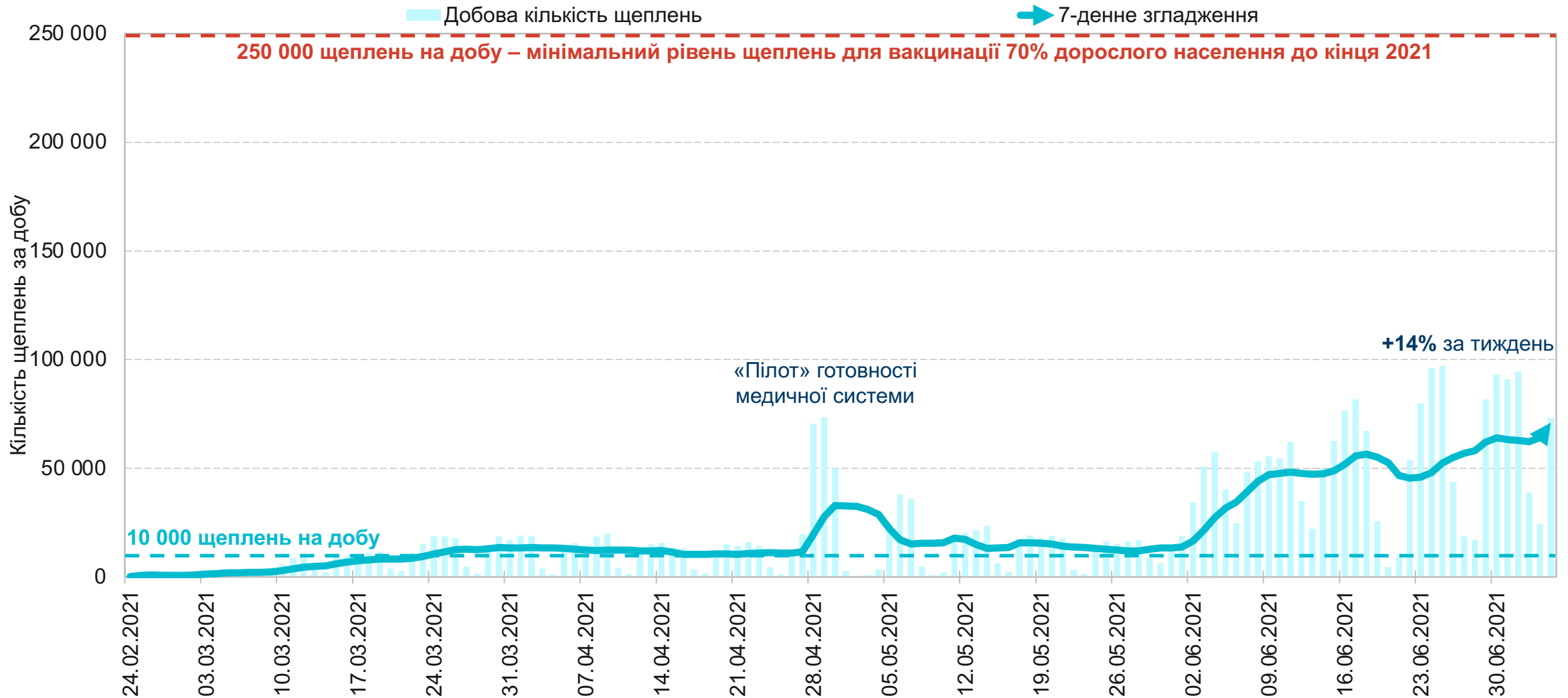
% вакцинованих принаймні 1 дозою

## Україна – все ще відстає від початкового нацплану вакцинації. Планові обсяги поставок на квітень-червень – витримані

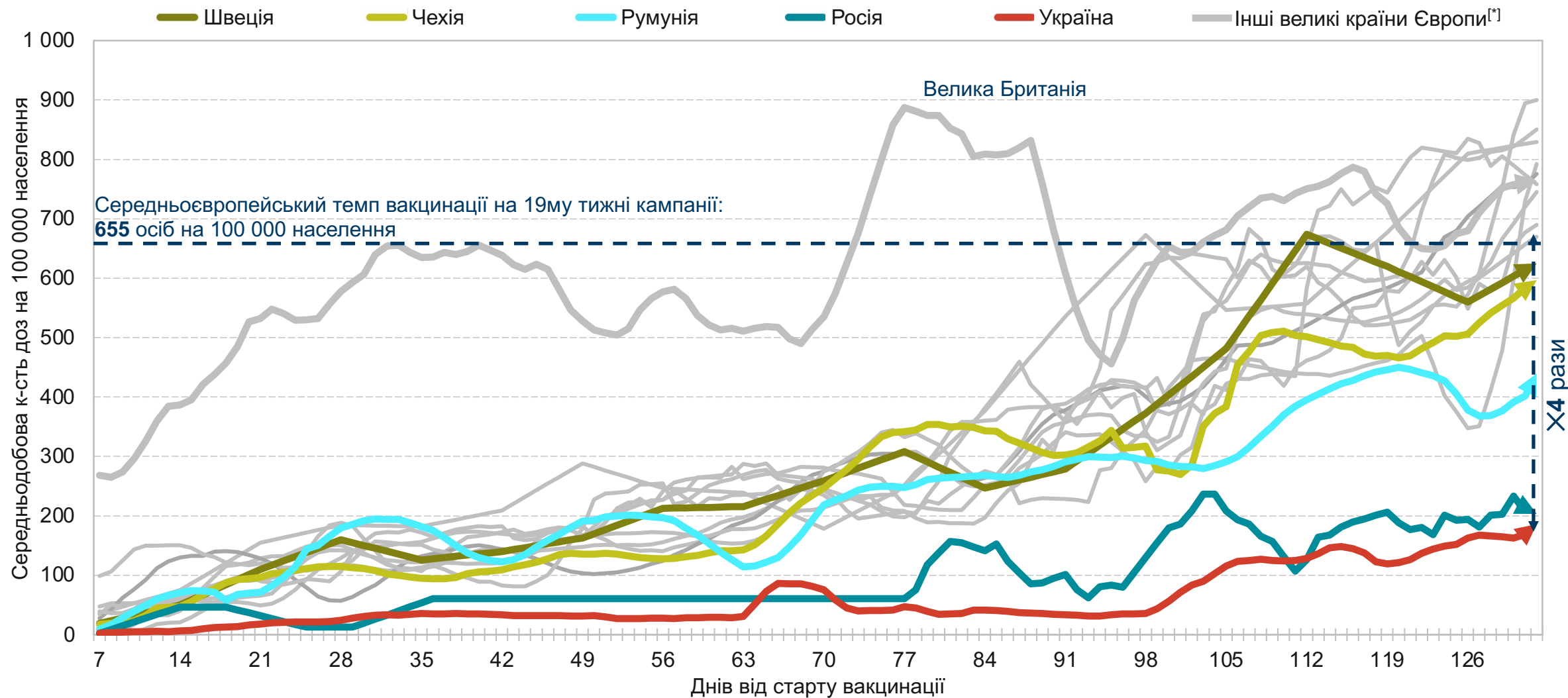




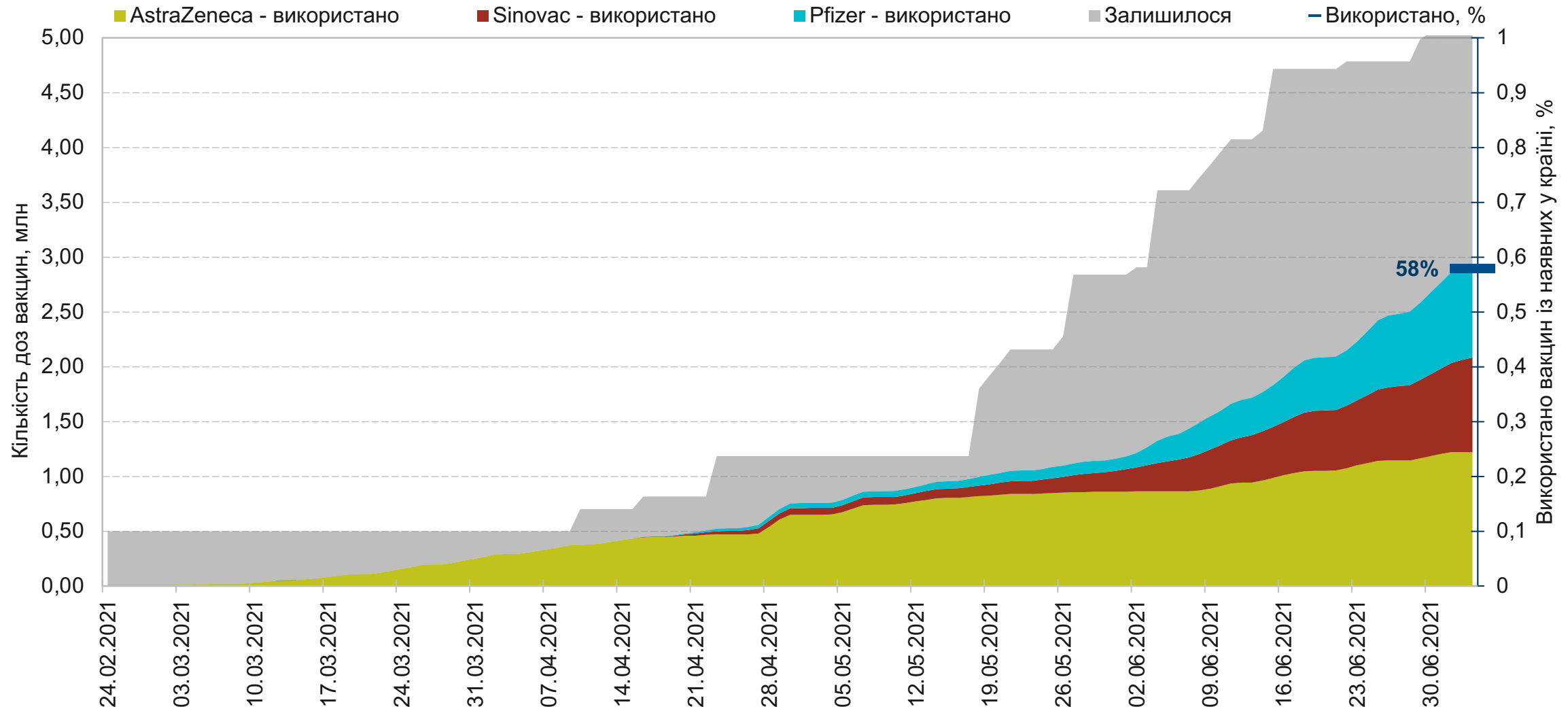
## Темпи вакцинації в Україні знов зросли – до 71 000 на добу. Для виконання нацплану вакцинації на 2021 рік – треба 250 000 на добу.



## За 19 тижнів вакцинації середньоєвропейські<sup>[\*]</sup> темпи – стрімко зросли. Відставання України – знов у 4 рази



## Вакцина для нарощування темпів вакцинації в країні є. За поточних темпів, вакцини в країні вистачить ще на 1 місяць



Джерела: Міністерство охорони здоров'я України, РНБО, аналіз KSE

## Висновки та рекомендації

- 1 **В Україні спад захворюваності на COVID-19 – продовжується.**
  - Після плато у 450 осіб на добу, добові госпіталізації поновили спадання на **15%** за тиждень.
  - Темпи зменшення кількості «ковідних» пацієнтів стабільно високі – мінус **20%** на тиждень.
  - Ознак національного і регіонального спалахів наразі немає.
  
- 2 **Темпи вакцинації в Україні – зросли за тиждень на 14%.**
  - Темпи вакцинації в Україні за останній тиждень зросли з **62 000** щеплень на добу до **71 000** щеплень на добу.
  - Для вакцинації 70% дорослого населення до кінця 2021 і виходу на середньоєвропейські темпи, необхідно темпи збільшити ще в **3-4** рази.
  
- 3 **Госпіталізації і смертність від COVID-19 у Великій Британії – НЕ слідує за стрімким зростанням захворюваності.**
  - Вакцинація залишається бути дієвим механізмом у протидії COVID-19, включно із протидією варіанту Дельта



Цей аналіз підготовлений за підтримки **Посольства Королівства Нідерланди в Україні** та **Міжнародного фонду “Відродження”**. За зміст цього аналізу відповідає **Київська школа економіки**. Цей документ не обов’язково відображає погляди донорів.



Kingdom of the Netherlands



МІЖНАРОДНИЙ  
ФОНД  
ВІДРОДЖЕННЯ

**KSE**

---

Kyiv  
School of  
Economics

**Дякуємо!**